



Einwohnergemeinde Riggisberg

Finanzverwaltung

Jürg Reber, Finanzverwalter 031 808 01 40 / juerg.reber@riggisberg.ch

Vorbericht Budget 2026

nach HRM2

(gemäss Art. 29 Direktionsverordnung über den Finanzhaushalt der Gemeinden FHDV [BSG 170.511])

Inhalt

0	Auf einen Blick (Management Summary)	5
1	Rechnungslegungsgrundsätze Harmonisiertes Rechnungslegungsmodell 2 (HRM2)	7
1.1	Allgemeines	7
1.2	Abschreibungen	7
1.2.1	Bestehendes Verwaltungsvermögen (Übergangsbestimmungen Art. T2-4 Abs. 1 GV)	7
1.2.2	Sonderfälle Verwaltungsvermögen (Übergangsbestimmungen Art. T2-4 Abs. 2 GV)	7
1.2.3	Neues Verwaltungsvermögen	7
1.3	Reserven	7
1.3.1	Finanzpolitische Reserve (Auflösung zusätzlicher Abschreibungen Art. T3-1 der Änderung GV vom 13.11.2024)	7
1.3.2	Neubewertungsreserve (Art. T2-3 Abs. 2, Ziffer 5 und 6 GV)	8
1.4	Investitionsrechnung / Aktivierungsgrenze	8
2	Erläuterungen	8
2.1	Allgemeines	8
2.1.1	Rechnung 2024	8
2.1.2	Steueranlagen Budget 2026	9
2.1.3	Beiträge an Lastenverteiler	9
2.1.4	Leistungen aus dem Finanzausgleich	9
2.2	Erfolgsrechnung nach Sachgruppen (Gesamthaushalt)	10
2.2.1	Erläuterung zur Entwicklung Personalaufwand (SG 30)	10
2.2.2	Erläuterung zur Entwicklung Sach- und übriger Betriebsaufwand (SG 31)	10
2.2.3	Erläuterung zur Entwicklung Abschreibungen Verwaltungsvermögen (SG 33)	10
2.2.4	Erläuterung zur Entwicklung Finanzaufwand (SG 34)	11
2.2.5	Erläuterung zur Entwicklung Einlagen in Fonds und Spezialfinanzierungen (SG 35)	11
2.2.6	Erläuterung zur Entwicklung Transferaufwand (SG 36)	11

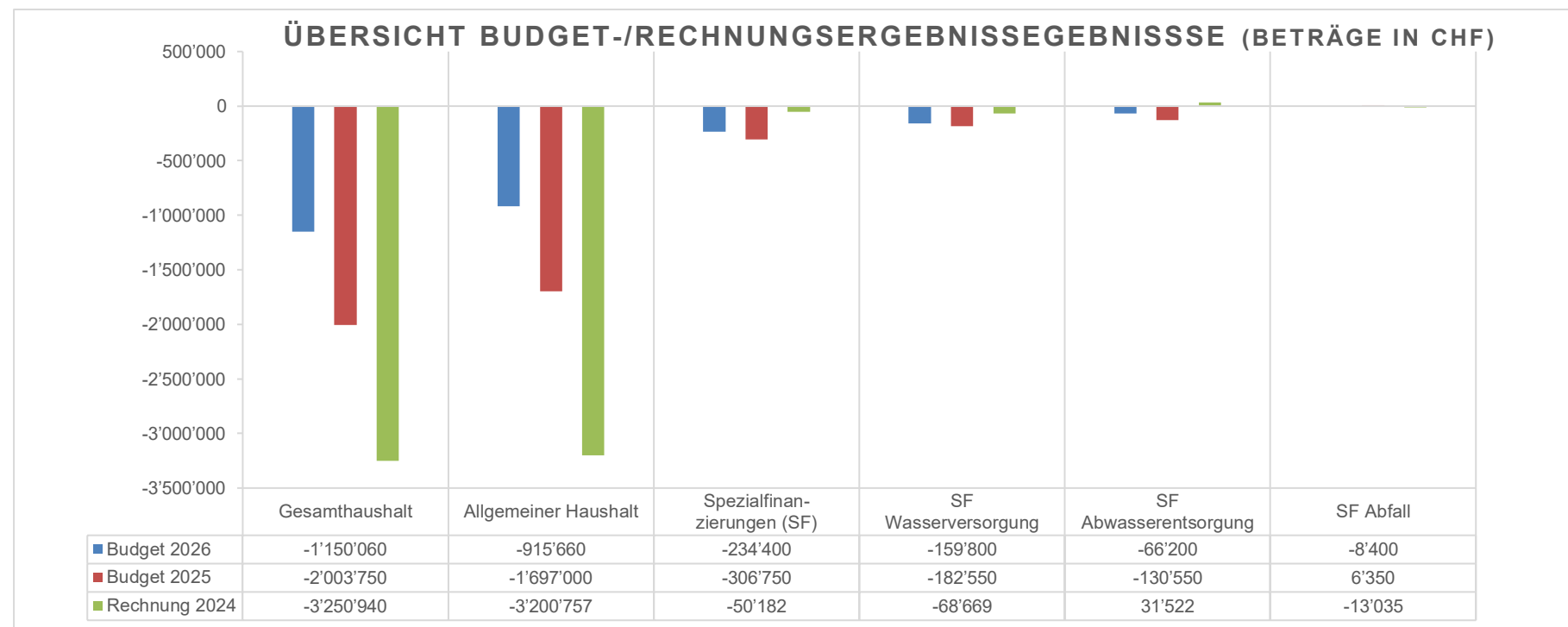
2.2.7	Erläuterung zur Entwicklung Ausserordentlichen Aufwand (SG 38).....	11
2.2.8	Erläuterung zur Entwicklung Interne Verrechnungen (SG 39).....	11
2.2.9	Erläuterung zur Entwicklung Fiskalertrag (SG 40).....	12
2.2.10	Erläuterung zur Entwicklung Regalien und Konzessionen (SG 41).....	12
2.2.11	Erläuterung zur Entwicklung Entgelte (SG 42)	12
2.2.12	Erläuterung zur Entwicklung Finanzertrag (SG 44).....	13
2.2.13	Erläuterung zur Entwicklung Entnahmen aus Fonds und Spezialfinanzierungen (SG 45)	13
2.2.14	Erläuterung zur Entwicklung Transferertrag (SG 46)	13
2.2.15	Erläuterung zur Entwicklung Ausserordentlicher Ertrag (SG 48).....	13
2.2.16	Erläuterung zur Entwicklung Interne Verrechnungen (SG 49).....	14
2.3	Investitionen.....	14
3	Ergebnisse	15
3.1	Allgemeine Übersicht	15
3.2	Ergebnis Gesamthaushalt	16
3.3	Ergebnis allgemeiner Haushalt.....	17
3.4	Ergebnis Spezialfinanzierung Wasserversorgung	18
3.5	Ergebnis Spezialfinanzierung Abwasserentsorgung.....	19
3.6	Ergebnis Spezialfinanzierung Abfallentsorgung	20
4	Erfolgsrechnung	21
4.1	Zusammenzug Gliederung nach Sachgruppen (2-stellige Kontenstufe).....	21
4.2	Zusammenzug nach funktionaler Gliederung (1-stellige Kontenstufe)	22
5	Investitionsrechnung.....	24
5.1	Zusammenzug nach funktionaler Gliederung (1-stellige Kontenstufe)	24
6	Eigenkapitalnachweis.....	25
6.1	Voraussichtliche Entwicklung Eigenkapital per 31.12.2026 (Beträge in CHF 1'000.00 [CHFT]).....	25
6.2	Kommentare zu den Auswertungen.....	26

6.2.1	Eigenkapital (SG 29).....	26
6.2.2	Spezialfinanzierungen (SG 290)	26
6.2.3	Vorfinanzierungen (SG 293)	27
6.2.4	Reserven.....	27
6.2.5	Neubewertungsreserve Finanzvermögen (SG 296).....	28
6.2.6	Bilanzüberschuss/-fehlbetrag (SG 299).....	28
7	Antrag des Gemeinderates.....	29
8	Genehmigung Budget.....	30
9	Anhänge Budget 2026 mit Einzelkonti.....	31
9.1	Budget Erfolgsrechnung nach Sachgruppen	31
9.2	Budget Erfolgsrechnung nach Funktionen	61
9.3	Budget Investitionsrechnung nach Sachgruppen	123
9.4	Budget Investitionsrechnung nach Funktionen.....	126

Vorbericht Budget 2026

0 Auf einen Blick (Management Summary)

Budget Erfolgsrechnung



Ergebnis Gesamthaushalt (Allgemeiner Haushalt und Spezialfinanzierungen)

Das Budget 2026 rechnet beim Gesamthaushalt mit einem **Defizit von CHF 1'150'060.00**. Dies ist eine Besserstellung zum Budget 2025 um CHF 853'690.00 und zur Rechnung 2024 um CHF 2'100'879.77. Die zinspflichtigen Schulden per 31.12.2024 von CHF 5'000'000.00 werden sich bis Ende 2026 praktisch verdoppeln. Die negative Selbstfinanzierung führt dazu, dass sämtliche Nettoinvestitionen fremdfinanziert werden müssen.

Ergebnis Allgemeiner Haushalt (Gesamthaushalt abzüglich Spezialfinanzierungen)

Das Budget 2026 des Allgemeinen Haushaltes rechnet mit einem Defizit von CHF 915'660.00 (2.24 Steueranlagezehntel). Dies ist eine **Besserstellung um CHF 781'340.00 zum Budget 2025**. Positiv wirken sich tiefere Abschreibungen auf dem Verwaltungsvermögen von CHF 779'600.00 (davon CHF 648'700.00 auf dem per 31. Dezember 2025 vollständig abgeschrieben Verwaltungsvermögen bei Übergang von HRM1 zu HRM2) und der höher budgetierte Steuerertrag von CHF 266'900.00 (+3.08%) aus. Demgegenüber führen folgende Sachverhalte zu einer Verschlechterung im Vergleich zum Budget 2025: Im Budget 2025 ist die letzte (5.) Rate der Entnahmen aus der Neubewertungsreserve von CHF 94'340.00 enthalten. Weiter ist im Budget 2025 noch die Entnahme aus der Spezialfinanzierung Übertragung Verwaltungsvermögen an die EVR AG von CHF 218'750.00 eingeplant. Dieser buchmässige ausserordentliche Ertrag fällt bereits in der Rechnung 2025 weg, da der gesamte Restbestand der erwähnten Spezialfinanzierung von CHF 1'968'750.00 in der Jahresrechnung 2024 im Zusammenhang mit den Wertberichtigungen auf den Darlehen und der Beteiligung der EVR AG aufgelöst wurde.

Im Vergleich zur **Rechnung 2024 beträgt die Besserstellung CHF 2'285'097.36**. In der Rechnung 2024 schlugen die Wertberichtigungen auf der Beteiligung und den Darlehen der EVR AG abzüglich Auflösung Spezialfinanzierung Übertragung Verwaltungsvermögen an die EVR AG per Saldo mit CHF 2'746'950.00 zu Buche.

Der Saldo des Kontos Finanzpolitische Reserve bzw. «zusätzliche Abschreibungen» wird auf den 1. Januar 2026 vollumfänglich in den Bilanzüberschuss übertragen. Diese Bilanzbuchung führt zu einer Erhöhung des Bilanzüberschusses um CHF 1'199'489.98. Nach Verbuchung der Budgetdefizite 2025 und 2026 von total CHF 2'612'660.00 wird der Bilanzüberschuss Ende Rechnungsjahr 2026 gut CHF 8'200'000.00 betragen.

Spezialfinanzierungen

Die budgetierten kumulierten Defizite 2026 von CHF 234'400.00 der Spezialfinanzierungen Wasserversorgung, Abwasserentsorgung und Abfall liegen im Vergleich zum Budget 2025 um CHF 72'350.00 tiefer und zur Rechnung 2024 um CHF 184'217.59 höher.

Spezialfinanzierung Wasserversorgung

Das Budgetdefizit 2026 der Spezialfinanzierung Wasserversorgung 2026 von CHF 159'800.00 ist im Vergleich zum Budget 2025 um CHF 22'750.00 tiefer und zur Rechnung 2024 um CHF 91'131.34 höher. Der Kostendeckungsgrad 2026 beträgt 79%, mit absinkenden Werten in den Folgejahren. Die strukturellen Probleme dieser Spezialfinanzierung sind erkannt und es sind Massnahmen zur Erhaltung des Finanzhaushaltgleichgewichtes nötig.

Spezialfinanzierung Abwasserentsorgung

Das Budgetdefizit 2026 der Spezialfinanzierung Abwasserentsorgung von 66'200.00 ist im Vergleich zum Budget 2025 um CHF 64'350.00 tiefer. Die Rechnung 2024 schloss mit einem Ertragsüberschuss von CHF 31'521.63 ab. Der budgetierte Aufwandüberschuss 2026 bedeutet eine Schlechterstellung zur Rechnung 2024 um CHF 97'721.63. Der Kostendeckungsgrad 2026 beträgt 94%, mit absinkenden Werten in den Folgejahren.

Spezialfinanzierung Abfall

Das Budget 2026 rechnet mit einem Defizit von CHF 8'400.00. Das Budget 2025 sieht noch einen Ertragsüberschuss von CHF 6'350.00 vor. Bereits in der Rechnung 2024 musste ein Defizit von CHF 13'035.38 verbucht werden.

Budget Investitionsrechnung

Im Budget 2026 sind Nettoinvestitionen von total CHF 2'068'000.00 eingestellt. Davon entfallen CHF 497'000.00 auf den Allgemeinen Haushalt. Die Nettoinvestitionen der Spezialfinanzierungen von CHF 1'571'000.00 verteilen sich auf die Wasserversorgung mit CHF 1'035'000.00 und auf die Abwasserentsorgung von CHF 536'000.00.

1 Rechnungslegungsgrundsätze Harmonisiertes Rechnungslegungsmodell 2 (HRM2)

1.1 Allgemeines

Das Budget 2026 wurde nach dem neuen Rechnungslegungsmodell HRM2, gemäss Art. 70 Gemeindegesetz (GG, [BSG 170.11]), erstellt.

1.2 Abschreibungen

1.2.1 Bestehendes Verwaltungsvermögen (Übergangsbestimmungen Art. T2-4 Abs. 1 GV)

Das am 1.1.2016 bestehende Verwaltungsvermögen wurde zu Buchwerten in HRM2 übernommen.

Das bestehende Verwaltungsvermögen von

CHF 6'486'695.93

innert **10 Jahren**, d.h. ab dem Rechnungsjahr 2016 bis und mit Rechnungsjahr 2025 linear abgeschrieben.

Dies ergab einen jährlichen Abschreibungssatz von 10%, ausmachend eine jährliche Abschreibungsquote von

CHF 648'669.60

In der Rechnung 2025 wird die letzte Abschreibungsrate von CHF 648'700.00 verbucht.

Ab dem Rechnungsjahr 2026 fallen somit in der Gemeinde Riggisberg die HRM1-Abschreibungen weg.

1.2.2 Sonderfälle Verwaltungsvermögen (Übergangsbestimmungen Art. T2-4 Abs. 2 GV)

Verwaltungsvermögen in den Bereichen Wasser und Abwasser

Lineare Abschreibung in der Höhe der Einlage in die Spezialfinanzierung im Jahr vor der Einführung von HRM2.

Bei der Gemeinde Riggisberg und der per 01.01.2021 fusionierten Gemeinde Rümligen bestand kein Verwaltungsvermögen in den Spezialfinanzierungen Wasserversorgung und Abwasserentsorgung.

1.2.3 Neues Verwaltungsvermögen

Auf neuen Vermögenswerten, d.h. nach Einführung von HRM2, werden die planmässigen Abschreibungen nach Anlagekategorien und Nutzungsdauer (Anhang 2 GV) berechnet. Die Abschreibungen erfolgen linear nach Nutzungsdauer. **Ab 01.01.2026 gelten geänderte Nutzungsdauern**, insbesondere für Schulhäuser, Turnhallen und Mehrzweckgebäude. Diese sind auch bei bereits bestehenden Gebäuden/Hochbauten anzuwenden.

1.3 Reserven

1.3.1 Finanzpolitische Reserve (Auflösung zusätzlicher Abschreibungen Art. T3-1 der Änderung GV vom 13.11.2024)

Der obenerwähnte Artikel hält fest:

¹ Der Saldo des Kontos «zusätzliche Abschreibungen» wird auf den 1. Januar 2026 vollumfänglich in den Bilanzüberschuss übertragen.

² Es ist eine Bilanzbuchung innerhalb des Eigenkapitals vorzunehmen.

1.3.2 Neubewertungsreserve (Art. T2-3 Abs. 2, Ziffer 5 und 6 GV)

Die Neubewertungsreserve wurde ab dem sechsten Jahr (2021) nach Einführung von HRM2 in der Gemeinde linear innerhalb von fünf Jahren zugunsten des Bilanzüberschusses aufgelöst. Im Budget 2025 ist die letzte Rate enthalten (CHF 94'340.00).

1.4 Investitionsrechnung / Aktivierungsgrenze

Der Gemeinderat belastet einzelne Investitionen bis zum Betrag gemäss Art. 79a Gemeindeverordnung der Erfolgsrechnung. Für Gemeinden über 1000 bis 5000 Einwohner gilt eine maximale Aktivierungsgrenze von CHF 50'000.00. Er verfolgt dabei eine konstante Praxis. Der Gemeinderat hat ab Einführung von HRM2 für den Finanzhaushalt der Gemeinde Riggisberg folgende Aktivierungsgrenzen festgelegt:

1) Allgemeiner Haushalt

• Generelle Aktivierungsgrenze von	CHF	50'000.00
• Spezielle Aktivierungsgrenze für bauliche Investitionen (Strassen, Verkehrswege, Wasserbau, übrige Tiefbauten, Hochbauten/Gebäude) von	CHF	20'000.00

2) Spezialfinanzierungen

Wasserversorgung, Abwasserentsorgung, Abfallentsorgung von	CHF	10'000.00
--	-----	-----------

2 Erläuterungen

2.1 Allgemeines

2.1.1 Rechnung 2024

Die Gemeinde Riggisberg ist zu 100% Eigentümerin der Energie Versorgung Riggisberg AG (EVR AG). Aufgrund einer betriebswirtschaftlichen Bewertung der Wärmeverbunde Dorf und Ost, welche von der Energie Versorgung Riggisberg (EVR) AG betrieben werden, mussten in **Jahresrechnung 2024 der Einwohnergemeinde Riggisberg auf folgenden Bilanzpositionen Wertberichtigungen¹ vorgenommen werden:**

• Beteiligung der Einwohnergemeinde Riggisberg am Aktienkapital der EVR AG von	CHF	2'021'952.00
• Aktivdarlehen der Einwohnergemeinde Riggisberg an die EVR AG	CHF	2'474'998.00
• Total Wertberichtigungen	CHF	4'496'950.00

Im Gegenzug wurde der **Restwert der Spezialfinanzierung Übertragung Verwaltungsvermögen an die EVR AG²** von CHF 1'750'000.00 zugunsten der Erfolgsrechnung (Allgemeiner Haushalt) aufgelöst.

Das Rechnungsdefizit 2024 des Allgemeinen Haushaltes von CHF 3'200'757.36 verminderte den Bilanzüberschuss auf CHF 9'625'696.18

¹ Dauernde Wertminderung oder Verlust verlangt gemäss Art. 83 Abs. 4 Gemeindeverordnung eine sofortige Wertberichtigung.

² Art. 85 Abs. 2 lit. c GV: Entnahmen aus der Spezialfinanzierung sind vorzunehmen zur Deckung von Wertminderungen auf dem Verwaltungsvermögensteil, welcher die Bildung der Spezialfinanzierung ausgelöst hat.

2.1.2 Steueranlagen Budget 2026

Das Budget 2026 basiert auf folgenden, unveränderten Steueranlagen:

- Gemeindesteuern für natürliche und juristische Personen mit dem 1.80-fachen der gesetzlichen Einheitsansätze (unverändert).
- Liegenschaftssteuern unverändert mit 1.4‰ vom amtlichen Wert (unverändert).

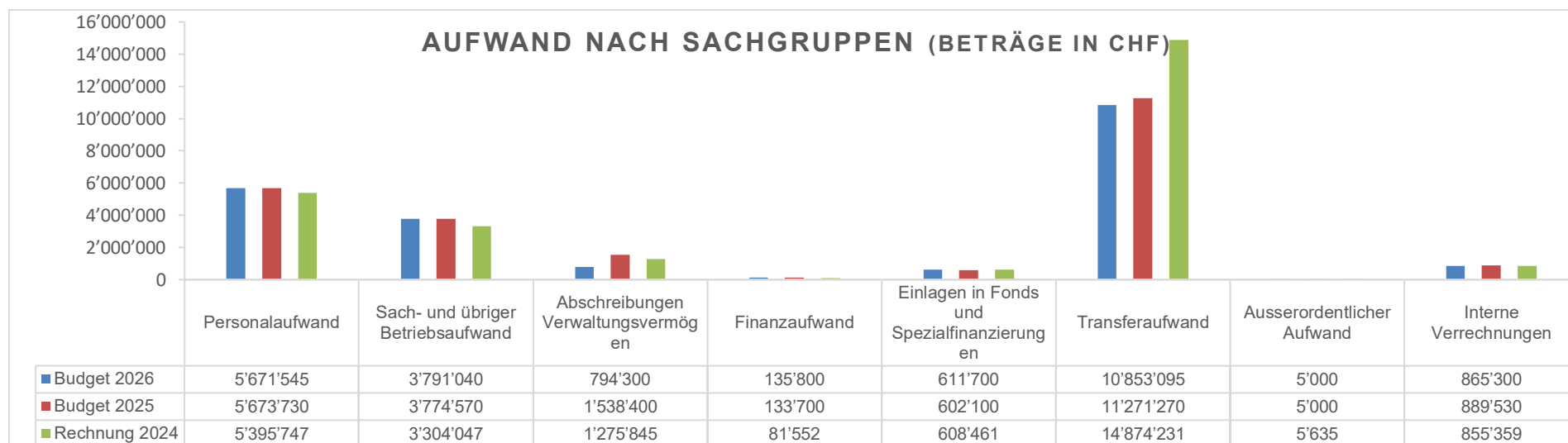
2.1.3 Beiträge an Lastenverteiler

Sach- konto	Funk- tion	Lastenverteiler	Budget 2026	Budget 2025	Rechnung 2024	Abweichung			
						zu Budget 2025		zu Rechnung 2024	
3631.01	1110	Polizei	7'700.00	7'700.00	7'088.60	0.00	0.00%	611.40	8.63%
3611.01	2110	Kindergarten	170'600.00	166'700.00	98'927.00	3'900.00	2.34%	71'673.00	72.45%
3611.01	2111	Basisstufe	96'100.00	99'100.00	78'144.25	-3'000.00	-3.03%	17'955.75	22.98%
3611.01	2120	Primarstufe	1'426'600.00	1'415'600.00	1'416'782.25	11'000.00	0.78%	9'817.75	0.69%
3611.01	2130	Sekundarstufe I	1'246'100.00	1'314'300.00	1'150'033.75	-68'200.00	-5.19%	96'066.25	8.35%
3631.01	5320	Ergänzungsleistungen AHV / IV	712'200.00	772'600.00	715'954.00	-60'400.00	-7.82%	-3'754.00	-0.52%
3631.01	5410	Familienzulagen	15'400.00	15'500.00	10'614.00	-100.00	-0.65%	4'786.00	45.09%
3611.01	5799	Lastenausgleich Sozialhilfe	1'961'700.00	1'897'000.00	1'717'778.55	64'700.00	3.41%	243'921.45	14.20%
3631.01	6291	Gemeindeanteil Öffentlicher Verkehr	260'000.00	266'000.00	244'942.20	-6'000.00	-2.26%	15'057.80	6.15%
3621.61	9300	Lastenausgleich neue Aufgabenteilung	561'800.00	560'000.00	564'326.00	1'800.00	0.32%	-2'526.00	-0.45%
Total		Lastenverteiler	6'458'200.00	6'514'500.00	6'004'590.60	-56'300.00	-0.86%	453'609.40	7.55%

2.1.4 Leistungen aus dem Finanzausgleich

Sach- konto	Funk- tion	Finanzausgleich	Budget 2026	Budget 2025	Rechnung 2024	Abweichung			
						zu Budget 2025		zu Rechnung 2024	
4621.61	9300	Geografisch-topografischer Zuschuss	189'800.00	189'000.00	190'321.00	800.00	0.42%	-521.00	-0.27%
4621.62	9300	Soziodemografischer Zuschuss	41'500.00	30'000.00	41'548.00	11'500.00	38.33%	-48.00	-0.12%
4622.71	9300	Disparitätenabbau Gemeinden	744'300.00	639'000.00	565'957.00	105'300.00	16.48%	178'343.00	31.51%
Total		Leistungen aus Finanzausgleich	975'600.00	858'000.00	797'826.00	117'600.00	13.71%	177'774.00	22.28%

2.2 Erfolgsrechnung nach Sachgruppen (Gesamthaushalt)



2.2.1 Erläuterung zur Entwicklung Personalaufwand (SG 30)

Der Personalaufwand von CHF 5'671'545.00 liegt im Vergleich zum Budget 2025 um CHF 2'185.00 (-0.04%) tiefer. Im Vergleich zur Rechnung 2024 ist ein Anstieg um CHF 275'797.65 (5.11%) zu verzeichnen. Im Budget 2026 wird mit einem Lohnsummenwachstum von 1.60% (vom Gemeinderat beschlossene Realloohnerhöhung von 1% und angenommener Teuerungsausgleich von 0.6%) auf dem aktualisierten Personalaufwand 2025 gerechnet.

2.2.2 Erläuterung zur Entwicklung Sach- und übrigen Betriebsaufwand (SG 31)

Das Budget 2026 rechnet mit einem Sach- und übrigen Betriebsaufwand von total CHF 3'791'040.00. Dies ist im Vergleich zum Budget 2025 ein Mehraufwand von CHF 16'470.00 (0.44%) und zur Rechnung 2024 um CHF 486'992.78 (14.74%). Folgende Mehraufwände zur Rechnung 2024 sind festzustellen: baulicher und betrieblichen Unterhalt (CHF 156'049.00), Unterhalt Mobilien und immaterielle Anlagen (CHF 105'091.00), Dienstleistungen Dritter und Honorare (CHF 74'398.00) und Anschaffungen (CHF 54'456.00).

2.2.3 Erläuterung zur Entwicklung Abschreibungen Verwaltungsvermögen (SG 33)

Im Budget 2026 sind Abschreibungen auf dem Verwaltungsvermögen von insgesamt CHF 794'300.00 eingestellt. Die Abnahme beträgt CHF 744'100.00 (-48.37%) zum Budget 2025 und CHF 481'544.59 (-37.74%) zur Rechnung 2024. Hauptgrund sind die nach 10 Jahren (per Ende 2025) wegfallenden Abschreibungen auf dem Verwaltungsvermögen HRM1. Zusätzlich reduzieren im Budget 2026 wegfallende Abschreibungen auf immateriellen Anlagen sowie tiefere Abschreibungen auf Schulliegenschaften infolge Reduktion Abschreibungssatz von bisher 4% auf neu 3.33% ab 2026 den Abschreibungsaufwand. Die budgetierten Abschreibungen auf dem Verwaltungsvermögen 2026 verteilen sich wie folgt:

•Allgemeiner Haushalt CHF 644'800.00 •SF Wasserversorgung CHF 87'600.00 •SF Abwasserentsorgung CHF 61'900.00

2.2.4 Erläuterung zur Entwicklung Finanzaufwand (SG 34)

Das Budget 2026 rechnet mit einem Finanzaufwand von CHF 135'800.00. Im Vergleich zum Budget 2025 beträgt die Zunahme CHF 2'100.00 (1.57%). Die gesunkenen Zinssätze kompensieren den höheren Zinsaufwand aus der Neuverschuldung weitgehend. Im Vergleich zur Rechnung fällt der Finanzaufwand um CHF 54'247.75 (66.52%) höher aus, begründbar mit mehr Zinsaufwand von rund CHF 50'000.00 für kurz- und langfristige Finanzverbindlichkeiten.

2.2.5 Erläuterung zur Entwicklung Einlagen in Fonds und Spezialfinanzierungen (SG 35)

Es handelt sich um die Einlagen in die Spezialfinanzierungen Wasserversorgung und Abwasserentsorgung. Die budgetierten Einlagen 2026 von CHF 611'700.00 basieren auf dem Mindesteinlagesatz von 60% des Wiederbeschaffungswertes. Die Anschlussgebühren werden angerechnet. Solange keine Anpassung des Einlagesatzes erfolgt und keine wertvermehrenden Investitionen in den spezialfinanzierten Bereichen getätigt werden, ist diese Sachgruppe stabil.

2.2.6 Erläuterung zur Entwicklung Transferaufwand (SG 36)

Der Transferaufwand ist die grösste Aufwandsachgruppe. Darin enthalten sind die Lastenanteile (vgl. Ziffer 2.1.3), Beiträge an Kanton, Gemeinden, Gemeindeverbände, private Organisationen und Privatpersonen sowie die internen Verrechnungen zwischen Allgemeinem Haushalt und Spezialfinanzierungen. Ebenso werden die Abschreibungen auf den Investitionsbeiträgen unter dieser Sachgruppe gebucht. Das Budget 2025 rechnet mit einem gesamten Transferaufwand von CHF 10'853'095.00. Der Minderaufwand zum Budget 2025 von CHF 418'175.00 (-3.71%) setzt sich zusammen aus tieferen Beiträgen an private Haushalte (CHF 254'500.00), weniger Beiträge inkl. Entschädigungen an Gemeinden und Gemeindeverbände (CHF 87'900.00) und weniger Beiträge an den Kanton (CHF 66'500.00).

Der Minderaufwand zur Rechnung 2024 beträgt CHF 4'021'135.54. Hauptgrund sind die Wertberichtigungen auf den Darlehen und der Beteiligung der Gemeinde an der EVR AG von CHF 4'496'950.00 in der Rechnung 2024.

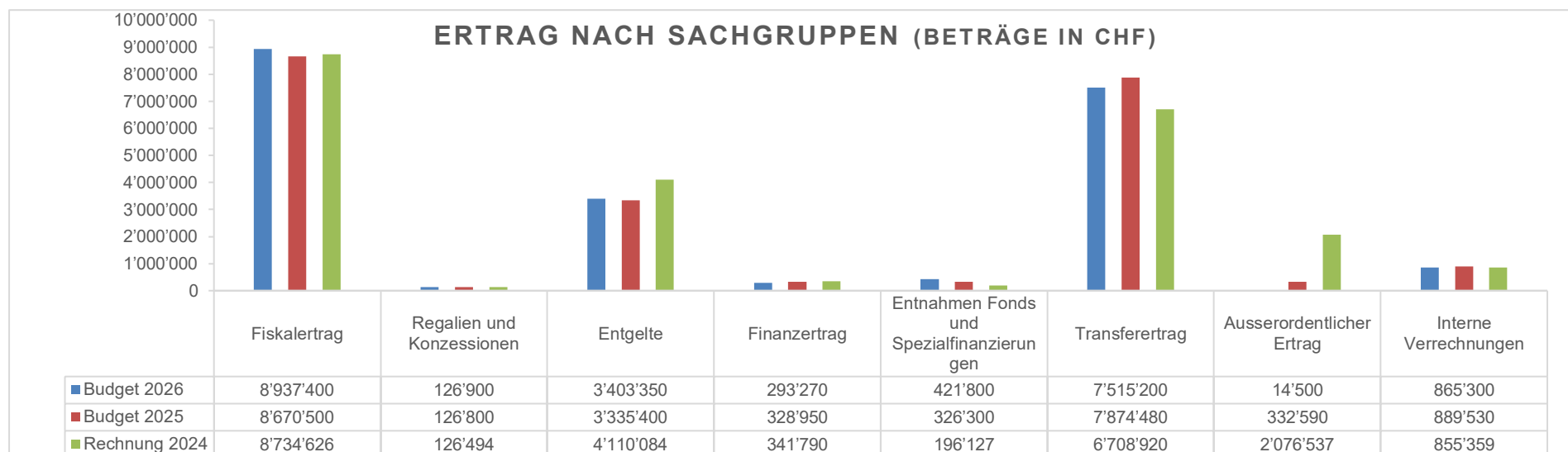
2.2.7 Erläuterung zur Entwicklung Ausserordentlichen Aufwand (SG 38)

Im Budget 2026 sind CHF 5'000.00 als Einlage in die Vorfinanzierung Grabunterhaltsgebühren enthalten. Wie bereits im Budget 2025 und in der Rechnung 2024 ist dies der einzige ausserordentliche Aufwandsposten.

2.2.8 Erläuterung zur Entwicklung Interne Verrechnungen (SG 39)

Die internen Verrechnungen sind um CHF 24'230.00 tiefer als im Budget 2025. Weniger verrechnete kalkulatorische Zinsen von CHF 21'300.00 (tieferer Verrechnungszinssatz) sind der Grund.

Der Mehraufwand zur Rechnung 2024 beträgt CHF 9'941.14.



2.2.9 Erläuterung zur Entwicklung Fiskalertrag (SG 40)

Der Steuerertrag ist die grösste Ertragsquelle. Das Budget 2026 rechnet mit einem totalen Fiskalertrag von CHF 8'937'400.00. Dies bedeutet eine Zunahme von CHF 266'900.00 (3.08%) zum Budget 2025 und von CHF 202'773.65 (2.32%) zur Rechnung 2024.

- Bei den **direkten Steuern der natürlichen Personen** beträgt der Mehrertrag CHF 124'400.00 zum Budget 2025 und CHF 303'819.00 zur Rechnung 2024.
- Bei den **direkten Steuern der juristischen Personen** wird mit einem Mehrertrag von CHF 82'500.00 zum Budget 2025 und einem Minderertrag von CHF 17'332.00 zur Rechnung 2024 gerechnet.
- Der Ertrag der **übrigen direkten Steuern** (Liegenschaftssteuern, Vermögensgewinnsteuern, Erbschaft- und Schenkungssteuern) und Hundetaxen ist gegenüber dem Budget 2025 um CHF 60'000.00 höher und gegenüber der Rechnung 2024 um CHF 83'713.00 tiefer angesetzt.

2.2.10 Erläuterung zur Entwicklung Regalien und Konzessionen (SG 41)

Es handelt sich insbesondere um die Konzessionsgebühren der Verteilnetzbetreiber Energie. Es werden CHF 126'900.00 erwartet. Im Vergleich zum Budget 2025 und zur Rechnung 2024 wird von stabilen Erträgen ausgegangen.

2.2.11 Erläuterung zur Entwicklung Entgelte (SG 42)

Im Budget 2026 sind die Entgelte von CHF 3'403'350.00 im Vergleich zum Budget 2025 um CHF 67'950.00 (2.04%) höher und zur Rechnung 2024 um CHF 706'734.16 (-17.20%) tiefer kalkuliert. Abweichungen zum Budget 2025 sind mehr erwartete Rückerstattungen und Kostenbeteiligungen Dritter von CHF 137'400.00 einerseits und weniger Benützungsgbühren und Dienstleistungserträge von CHF 78'700.00 andererseits (Wegfall verschiedener Dienstleistungen der Gemeinde zugunsten der EVR AG).

Die Rückerstattungen und Kostenbeteiligungen Dritter fielen in der Rechnung 2024 ausserordentlich hoch aus und werden im Budget 2026 um

CHF 511'660.00 nach unten korrigiert. Ebenso werden die Benützungsgebühren und Dienstleistungserträge im Vergleich zur Rechnung 2024 um rund CHF 160'800.00 tiefer angesetzt.

2.2.12 Erläuterung zur Entwicklung Finanzertrag (SG 44)

Der im 2026 erwartete Finanzertrag von CHF 293'270.00 liegt um CHF 35'680.00 (-10.85%) tiefer als im Budget 2025 und um CHF 48'519.56 (-14.20%) tiefer als in der Rechnung 2024. Weniger erwartete Zinsen auf gewährten Darlehen (EVR AG) und tiefere Mieterträge (Wegfall Miete EVR AG von CHF 10'800.00.00) sind Gründe.

2.2.13 Erläuterung zur Entwicklung Entnahmen aus Fonds und Spezialfinanzierungen (SG 45)

Im Budget 2026 sind Entnahmen von CHF 421'800.00 vorgesehen. Dies ist ein Anstieg um CHF 95'500.00 (29.27%) zum Budget 2025 und um CHF 225'672.74 zur Rechnung 2024. Vor allem höhere geplante Entnahmen für den werterhaltenden Unterhalt bei den Spezialfinanzierungen Wasserversorgung und Abwasserentsorgung führen dazu. Der tiefere Abschreibungssatz für Schulhausbauten führt im Gegenzug zu einer tieferen Entnahme aus der Spezialfinanzierung Mehrwertabgabe für die Abschreibungen auf dem neuen Schulhaus Aebnit um CHF 27'800.00 auf CHF 83'000.00.

2.2.14 Erläuterung zur Entwicklung Transferertrag (SG 46)

Der Budgetwert 2026 von CHF 7'515'200.00 liegt im Vergleich zum Budget 2025 um CHF 359'280.00 tiefer. Weniger Nettoaufwendungen für wirtschaftliche Hilfe und Prämienverbilligungen KVG von CHF 352'500.00 und dementsprechend weniger Rückerstattungen aus dem Lastenausgleich Sozialhilfe sind der Hauptgrund. Die Entschädigungen von Gemeinden (z. B. Schulkostenbeiträge, Betreuungsgutscheine, Interne Verrechnungen an Spezialfinanzierungen) sind für das Jahr 2026 um CHF 198'400.00 tiefer budgetiert. Demgegenüber werden höhere Leistungen aus dem Finanzausgleich von CHF 117'600.00 erwartet. Zudem ist der Förderbeitrag an die Klimastrategie von CHF 20'000.00 budgetiert.

Der höhere Transferertrag zur Rechnung 2024 von CHF 806'280.13 (+12.02%) ist wie folgt begründbar: mehr Entschädigungen vom Kanton für höhere Nettoaufwendungen im Sozialbereich (CHF 419'861.00), mehr Leistungen aus dem Finanzausgleich (CHF 177'774.00) und mehr Beiträge und Entschädigungen von Gemeinden (CHF 173'639.00).

2.2.15 Erläuterung zur Entwicklung Ausserordentlicher Ertrag (SG 48)

Der einzige ausserordentlicher Ertrag im Budget 2026 ist die Entnahme aus den Grabunterhaltsgebühren von CHF 14'500.00.

Der Minderertrag zum Budget 2025 beträgt CHF 318'090.00 und zur Rechnung 2'062'037.45.

Im Budget 2025 sind ausserordentliche Erträge von CHF 332'590.00 enthalten, die sich wie folgt zusammensetzen:

- Entnahme Grabunterhaltsgebühren: CHF 19'500.00.
- Entnahme aus der Neubewertungsreserve (letzte Rate): CHF 94'340.00.
- Entnahme aus der Spezialfinanzierung Übertragung Verwaltungsvermögen an EVR AG: CHF 218'750.00 (effektiv kein Ertrag in der Rechnung 2025, da die Spezialfinanzierung in der Rechnung 2024 aufgelöst wurde).

In der Rechnung 2024 sind ausserordentliche Erträge von CHF 2'076'537.45 verbucht, die sich wie folgt zusammensetzen:

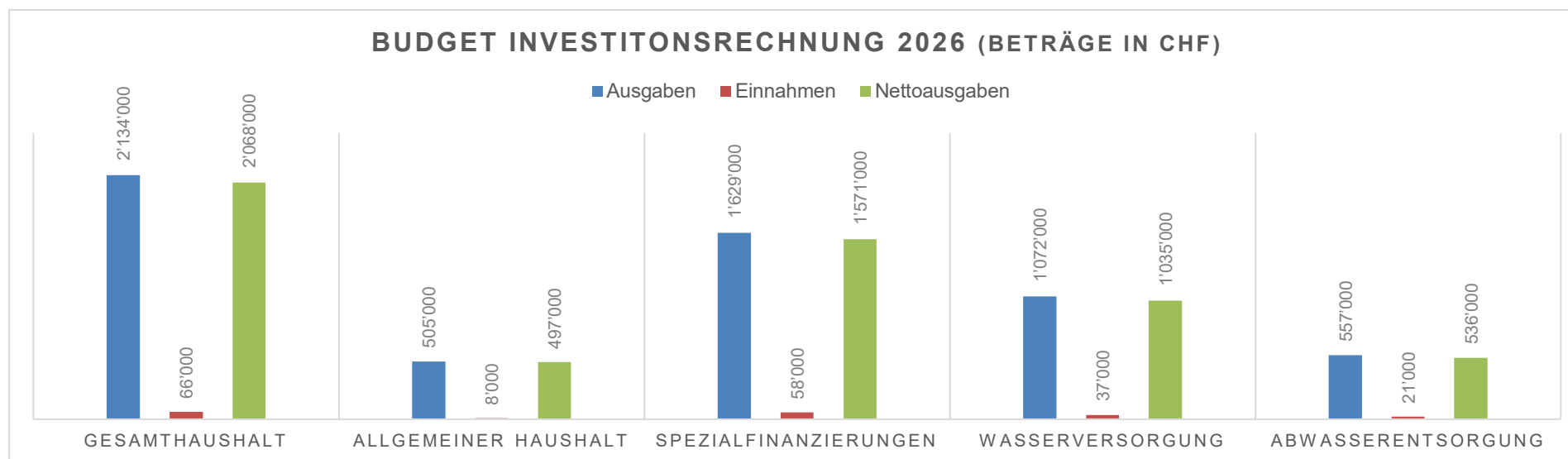
- Entnahme Grabunterhaltsgebühren: 13'453.45
- Entnahme aus der Neubewertungsreserve (letzte Rate): CHF 94'334.00.

- Auflösung der Spezialfinanzierung Übertragung Verwaltungsvermögen an EVR AG: CHF 1'968'750.00.

2.2.16 Erläuterung zur Entwicklung Interne Verrechnungen (SG 49) Erfolgsneutral gemäss SG 39.

2.3 Investitionen

Der Gemeinderat hat die Investitionen der Kommissionen geprüft und mit Blick auf die Finanzlage Prioritäten gesetzt. Damit die im Investitionsbudget geplanten Projekte zur Ausführung kommen, ist gemäss Art. 107 der Gemeindeverordnung des Kantons Bern in jedem Fall ein separater Verpflichtungskredit durch das zuständige Organ nötig (\leq CHF 150'000.00 Gemeinderat / $>$ CHF 150'000.00 Gemeindeversammlung).



Die grössten geplanten Investitionsausgaben 2026 sind:

Allgemeiner Haushalt

6150.5010.22	Würzenstrasse, Instandsetzung Asphaltbelag bis Abzweigung Kantonsstrasse	CHF	150'000.00
--------------	--	-----	------------

Spezialfinanzierung Wasserversorgung

7101.5031.27	Mieschern und Mieschernhölzli, Sanierung Fassungsanlage	CHF	600'000.00
7101.5031.40	Gurnigelstrasse, Ersatz Wasserleitung 2. Etappe, Zibelegässli – Pulfer Moto	CHF	200'000.00

Spezialfinanzierung Abwasserentsorgung

7201.5620.12	Gemeindebeitrag an Investitionen ARA Gürbetal	CHF	164'000.00
--------------	---	-----	------------

3 Ergebnisse

3.1 Allgemeine Übersicht

		Budget 2026	Budget 2025	Rechnung 2024
Jahresergebnis ER Gesamthaushalt	(SG 90)	-1'150'060.00	-2'003'750.00	-3'250'939.77
Jahresergebnis ER Allgemeiner Haushalt	(SG 900)	-915'660.00	-1'697'000.00	-3'200'757.36
Jahresergebnis Spezialfinanzierungen	(SG 901)	-234'400.00	-306'750.00	-50'182.41
Steuerertrag natürliche Personen	(SG 400)	6'970'300.00	6'845'900.00	6'666'481.40
Steuerertrag juristische Personen	(SG 401)	431'600.00	349'100.00	448'931.90
Liegenschaftssteuer	(SG 4021)	1'000'000.00	950'000.00	947'410.75
Nettoinvestitionen	(SG 5 ./ 6)	2'068'000.00	4'183'000.00	1'424'529.94
Bestand Finanzvermögen	(SG 10)			11'834'882.02
Bestand Verwaltungsvermögen Gesamthaushalt	(SG 14)			17'690'509.00
Bestand Verwaltungsvermögen Allgemeiner Haushalt	(SG 14)			13'313'397.28
Bestand Verwaltungsvermögen Spezialfinanzierungen	(SG 14)			4'377'111.72
Fremdkapital	(SG 20)			7'230'093.37
Eigenkapital	(SG 29)			22'295'297.65
Reserven	(SG 294)			1'199'489.98
Bilanzüberschuss /-fehlbetrag	(SG 299)			9'625'696.18

3.2 Ergebnis Gesamthaushalt

		Budget 2026	Budget 2025	Rechnung 2024
Erfolgsrechnung				
Betrieblicher Aufwand	(SG 30, 31, 33, 35, 36, 37)	21'721'680.00	22'860'070.00	25'458'330.70
Betrieblicher Ertrag	(SG 40, 41, 42, 43, 45, 46, 47)	20'404'650.00	20'333'480.00	19'876'251.17
Ergebnis aus betrieblicher Tätigkeit		-1'317'030.00	-2'526'590.00	-5'582'079.53
Finanzaufwand	(SG 34)	135'800.00	133'700.00	81'552.25
Finanzertrag	(SG 44)	293'270.00	328'950.00	341'789.56
Ergebnis aus Finanzierung		157'470.00	195'250.00	260'237.31
Operatives Ergebnis		-1'159'560.00	-2'331'340.00	-5'321'842.22
Ausserordentlicher Aufwand	(SG 38)	5'000.00	5'000.00	5'635.00
Ausserordentlicher Ertrag	(SG 48)	14'500.00	332'590.00	2'076'537.45
Ausserordentliches Ergebnis		9'500.00	327'590.00	2'070'902.45
Gesamtergebnis Erfolgsrechnung		-1'150'060.00	-2'003'750.00	-3'250'939.77
Investitionsrechnung				
Investitionsausgaben	(SG 690)	2'134'000.00	4'337'000.00	1'585'825.59
Investitionseinnahmen	(SG 590)	66'000.00	154'000.00	161'295.65
Ergebnis Investitionsrechnung		-2'068'000.00	-4'183'000.00	-1'424'529.94
Finanzierungsergebnis				
Gesamtergebnis Erfolgsrechnung	(SG 90)	-1'150'060.00	-2'003'750.00	-3'250'939.77
Abschreibungen Verwaltungsvermögen	(SG 33)	794'300.00	1'538'400.00	1'275'844.59
Einlagen Fonds u. Spezialfinanzierungen	(SG 35)	611'700.00	602'100.00	608'461.00
Entnahmen Fonds u. Spezialfinanzierungen	(SG 45)	-421'800.00	-326'300.00	-196'127.26
Wertberichtigungen Darlehen VV	(SG 364)	0.00	0.00	2'474'998.00
Wertberichtigungen Beteiligungen VV	(SG 365)	0.00	0.00	2'021'952.00
Abschreibungen Investitionsbeiträge	(SG 366)	24'325.00	21'550.00	13'889.86
Einlagen in das Eigenkapital	(SG 389)	5'000.00	5'000.00	5'635.00
Entnahmen aus dem Eigenkapital	(SG 489)	-14'500.00	-332'590.00	-2'076'537.45
Selbstfinanzierung		-151'035.00	-495'590.00	877'175.97
Nettoinvestitionen				
Ergebnis Investitionsrechnung		-2'068'000.00	-4'183'000.00	-1'424'529.94
Finanzierungsergebnis		-2'219'035.00	-4'678'590.00	-547'353.97

3.3 Ergebnis allgemeiner Haushalt

		Budget 2026	Budget 2025	Rechnung 2024
Erfolgsrechnung				
Betrieblicher Aufwand	(SG 30, 31, 33, 35, 36, 37)	19'426'280.00	20'616'870.00	23'454'024.09
Betrieblicher Ertrag	(SG 40, 41, 42, 43, 45, 46, 47)	18'335'550.00	18'393'780.00	17'942'635.07
Ergebnis aus betrieblicher Tätigkeit		-1'090'730.00	-2'223'090.00	-5'511'389.02
Finanzaufwand	(SG 34)	123'000.00	128'100.00	81'552.25
Finanzertrag	(SG 44)	288'570.00	326'600.00	321'281.46
Ergebnis aus Finanzierung		165'570.00	198'500.00	239'729.21
Operatives Ergebnis		-925'160.00	-2'024'590.00	-5'271'659.81
Ausserordentlicher Aufwand	(SG 38)	5'000.00	5'000.00	5'635.00
Ausserordentlicher Ertrag	(SG 48)	14'500.00	332'590.00	2'076'537.45
Ausserordentliches Ergebnis		9'500.00	327'590.00	2'070'902.45
Gesamtergebnis Erfolgsrechnung		-915'660.00	-1'697'000.00	-3'200'757.36
Investitionsrechnung				
Investitionsausgaben	(SG 690)	505'000.00	2'480'000.00	1'319'576.78
Investitionseinnahmen	(SG 590)	8'000.00	154'000.00	161'295.65
Ergebnis Investitionsrechnung		-497'000.00	-2'326'000.00	-1'158'281.13
Finanzierungsergebnis				
Gesamtergebnis Erfolgsrechnung	(SG 90)	-915'660.00	-1'697'000.00	-3'200'757.36
Abschreibungen Verwaltungsvermögen	(SG 33)	644'800.00	1'424'400.00	1'207'668.55
Wertberichtigungen Darlehen VV	(SG 364)	0.00	0.00	2'474'998.00
Wertberichtigungen Beteiligungen VV	(SG 365)	0.00	0.00	2'021'952.00
Abschreibungen Investitionsbeiträge	(SG 366)	325.00	350.00	325.00
Einlagen in das Eigenkapital	(SG 389)	5'000.00	5'000.00	5'635.00
Entnahmen aus dem Eigenkapital	(SG 489)	-14'500.00	-332'590.00	-2'076'537.45
Selbstfinanzierung		-280'035.00	-599'840.00	433'283.74
Nettoinvestitionen				
Ergebnis Investitionsrechnung		-497'000.00	-2'326'000.00	-1'158'281.13
Finanzierungsergebnis		-777'035.00	-2'925'840.00	-724'997.39
(+ = Finanzierungsüberschuss / - = Finanzierungsfehlbetrag)				

3.4 Ergebnis Spezialfinanzierung Wasserversorgung

		Budget 2026	Budget 2025	Rechnung 2024
Erfolgsrechnung				
Betrieblicher Aufwand	(SG 30, 31, 33, 35, 36, 37)	759'600.00	763'150.00	664'266.10
Betrieblicher Ertrag	(SG 40, 41, 42, 43, 45, 46, 47)	612'600.00	586'200.00	595'069.54
Ergebnis aus betrieblicher Tätigkeit		-147'000.00	-176'950.00	-69'196.56
Finanzaufwand	(SG 34)	12'800.00	5'600.00	0.00
Finanzertrag	(SG 44)	0.00	0.00	527.90
Ergebnis aus Finanzierung		-12'800.00	-5'600.00	527.90
Operatives Ergebnis		-159'800.00	-182'550.00	-68'668.66
Ausserordentlicher Aufwand	(SG 38)	0.00	0.00	0.00
Ausserordentlicher Ertrag	(SG 48)	0.00	0.00	0.00
Ausserordentliches Ergebnis		0.00	0.00	0.00
Gesamtergebnis Erfolgsrechnung		-159'800.00	-182'550.00	-68'668.66
Investitionsrechnung				
Investitionsausgaben	(SG 690)	1'072'000.00	1'282'000.00	67'833.77
Investitionseinnahmen	(SG 590)	37'000.00	0.00	0.00
Ergebnis Investitionsrechnung		-1'035'000.00	-1'282'000.00	-67'833.77
Finanzierungsergebnis				
Gesamtergebnis Erfolgsrechnung	(SG 90)	-159'800.00	-182'550.00	-68'668.66
Abschreibungen Verwaltungsvermögen	(SG 33)	87'600.00	76'200.00	39'009.77
Einlagen in Fonds und Spezialfinanzierungen	(SG 35)	202'100.00	210'100.00	200'526.00
Entnahmen aus Fonds und Spezialfinanzierungen	(SG 45)	-102'600.00	-76'200.00	-74'762.53
Abschreibungen Investitionsbeiträge	(SG 366)	0.00	0.00	0.00
Aufwertung Verwaltungsvermögen	(SG 4490)	0.00	0.00	0.00
Selbstfinanzierung		27'300.00	27'550.00	96'104.58
Nettoinvestitionen				
Ergebnis Investitionsrechnung		-1'035'000.00	-1'282'000.00	-67'833.77
Finanzierungsergebnis		-1'007'700.00	-1'254'450.00	28'270.81
(+ = Finanzierungsüberschuss / - = Finanzierungsfehlbetrag)				

3.5 Ergebnis Spezialfinanzierung Abwasserentsorgung

		Budget 2026	Budget 2025	Rechnung 2024
Erfolgsrechnung				
Betrieblicher Aufwand	(SG 30, 31, 33, 35, 36, 37)	1'121'000.00	1'081'150.00	926'936.37
Betrieblicher Ertrag	(SG 40, 41, 42, 43, 45, 46, 47)	1'050'900.00	949'000.00	939'578.65
Ergebnis aus betrieblicher Tätigkeit		-70'100.00	-132'150.00	12'642.28
Finanzaufwand	(SG 34)	0.00	0.00	0.00
Finanzertrag	(SG 44)	3'900.00	1'600.00	18'879.35
Ergebnis aus Finanzierung		3'900.00	1'600.00	18'879.35
Operatives Ergebnis		-66'200.00	-130'550.00	31'521.63
Ausserordentlicher Aufwand	(SG 38)	0.00	0.00	0.00
Ausserordentlicher Ertrag	(SG 48)	0.00	0.00	0.00
Ausserordentliches Ergebnis		0.00	0.00	0.00
Gesamtergebnis Erfolgsrechnung		-66'200.00	-130'550.00	31'521.63
Investitionsrechnung				
Investitionsausgaben	(SG 690)	557'000.00	575'000.00	198'415.04
Investitionseinnahmen	(SG 590)	21'000.00	0.00	0.00
Ergebnis Investitionsrechnung		-536'000.00	-575'000.00	-198'415.04
Finanzierungsergebnis				
Gesamtergebnis Erfolgsrechnung	(SG 90)	-66'200.00	-130'550.00	31'521.63
Abschreibungen Verwaltungsvermögen	(SG 33)	61'900.00	37'800.00	29'166.27
Einlagen in Fonds und Spezialfinanzierungen	(SG 35)	409'600.00	392'000.00	407'935.00
Entnahmen aus Fonds und Spezialfinanzierungen	(SG 45)	-215'900.00	-119'000.00	-79'487.23
Abschreibungen Investitionsbeiträge	(SG 366)	24'000.00	21'200.00	13'564.86
Aufwertung Verwaltungsvermögen	(SG 4490)	0.00	0.00	0.00
Selbstfinanzierung		213'400.00	201'450.00	402'700.53
Nettoinvestitionen				
Ergebnis Investitionsrechnung		-536'000.00	-575'000.00	-198'415.04
Finanzierungsergebnis		-322'600.00	-373'550.00	204'285.49
(+ = Finanzierungsüberschuss / - = Finanzierungsfehlbetrag)				

3.6 Ergebnis Spezialfinanzierung Abfallentsorgung

		Budget 2026	Budget 2025	Rechnung 2024
Erfolgsrechnung				
Betrieblicher Aufwand	(SG 30, 31, 33, 35, 36, 37)	414'800.00	398'900.00	413'104.14
Betrieblicher Ertrag	(SG 40, 41, 42, 43, 45, 46, 47)	405'600.00	404'500.00	398'967.91
Ergebnis aus betrieblicher Tätigkeit		-9'200.00	5'600.00	-14'136.23
Finanzaufwand	(SG 34)	0.00	0.00	0.00
Finanzertrag	(SG 44)	800.00	750.00	1'100.85
Ergebnis aus Finanzierung		800.00	750.00	1'100.85
Operatives Ergebnis		-8'400.00	6'350.00	-13'035.38
Ausserordentlicher Aufwand		0.00	0.00	0.00
Ausserordentlicher Ertrag		0.00	0.00	0.00
Ausserordentliches Ergebnis		0.00	0.00	0.00
Gesamtergebnis Erfolgsrechnung		-8'400.00	6'350.00	-13'035.38
Investitionsrechnung				
Investitionsausgaben	(SG 690)	0.00	0.00	0.00
Investitionseinnahmen	(SG 590)	0.00	0.00	0.00
Ergebnis Investitionsrechnung		0.00	0.00	0.00
Finanzierungsergebnis				
Gesamtergebnis Erfolgsrechnung	(SG 90)	-8'400.00	6'350.00	-13'035.38
Abschreibungen Verwaltungsvermögen	(SG 33)	0.00	0.00	0.00
Einlagen in Fonds und Spezialfinanzierungen	(SG 35)	0.00	0.00	0.00
Entnahmen aus Fonds und Spezialfinanzierungen	(SG 45)	0.00	0.00	0.00
Abschreibungen Investitionsbeiträge	(SG 366)	0.00	0.00	0.00
Aufwertung Verwaltungsvermögen	(SG 4490)	0.00	0.00	0.00
Selbstfinanzierung		-8'400.00	6'350.00	-13'035.38
Nettoinvestitionen				
Ergebnis Investitionsrechnung		0.00	0.00	0.00
Finanzierungsergebnis		-8'400.00	6'350.00	-13'035.38
(+ = Finanzierungsüberschuss / - = Finanzierungsfehlbetrag)				

4 Erfolgsrechnung

4.1 Zusammenzug Gliederung nach Sachgruppen (2-stellige Kontenstufe)

		Budget 2026		Budget 2025		Rechnung 2024	
		Aufwand	Ertrag	Aufwand	Ertrag	Aufwand	Ertrag
Erfolgsrechnung		22'727'780.00	22'727'780.00	23'894'650.00	23'894'650.00	26'432'398.44	26'432'398.44
3	Aufwand	22'727'780.00		23'888'300.00		26'400'876.81	
30	Personalaufwand	5'671'545.00		5'673'730.00		5'395'747.35	
31	Sach- und übriger Betriebsaufwand	3'791'040.00		3'774'570.00		3'304'047.22	
33	Abschreibungen Verwaltungsvermögen	794'300.00		1'538'400.00		1'275'844.59	
34	Finanzaufwand	135'800.00		133'700.00		81'552.25	
35	Einlagen in Fonds + Spezialfinanzierungen	611'700.00		602'100.00		608'461.00	
36	Transferaufwand	10'853'095.00		11'271'270.00		14'874'230.54	
38	Ausserordentlicher Aufwand	5'000.00		5'000.00		5'635.00	
39	Interne Verrechnungen	865'300.00		889'530.00		855'358.86	
4	Ertrag		21'577'720.00		21'884'550.00		23'149'937.04
40	Fiskalertrag		8'937'400.00		8'670'500.00		8'734'626.35
41	Regalien und Konzessionen		126'900.00		126'800.00		126'493.53
42	Entgelte		3'403'350.00		3'335'400.00		4'110'084.16
44	Finanzertrag		293'270.00		328'950.00		341'789.56
45	Entnahmen Fonds + Spezialfinanzierungen		421'800.00		326'300.00		196'127.26
46	Transferertrag		7'515'200.00		7'874'480.00		6'708'919.87
48	Ausserordentlicher Ertrag		14'500.00		332'590.00		2'076'537.45
49	Interne Verrechnungen		865'300.00		889'530.00		855'358.86
9	Abschlusskonten		1'150'060.00	6'350.00	2'010'100.00	31'521.63	3'282'461.40
90	Abschluss Erfolgsrechnung		1'150'060.00	6'350.00	2'010'100.00	31'521.63	3'282'461.40

4.2 **Zusammenzug nach funktionaler Gliederung** (1-stellige Kontenstufe)

		Budget 2026		Budget 2025		Rechnung 2024	
		Aufwand	Ertrag	Aufwand	Ertrag	Aufwand	Ertrag
Erfolgsrechnung		22'727'780.00	22'727'780.00	23'894'650.00	23'894'650.00	26'432'398.44	26'432'398.44
0	Allgemeine Verwaltung	2'720'140.00	255'600.00	2'572'200.00	291'800.00	2'393'749.55	275'278.26
	Nettoaufwand		2'464'540.00		2'280'400.00		2'118'471.29
1	Öffentliche Ordnung und Sicherheit, Verteidigung	634'075.00	356'700.00	653'250.00	353'850.00	532'519.21	419'790.42
	Nettoaufwand		277'375.00		299'400.00		112'728.79
2	Bildung	5'815'555.00	2'652'700.00	5'998'290.00	2'762'350.00	5'293'431.93	2'436'245.90
	Nettoaufwand		3'162'855.00		3'235'940.00		2'857'186.03
3	Kultur, Sport und Freizeit, Kirche	151'770.00	32'000.00	209'670.00	31'600.00	175'756.99	26'592.50
	Nettoaufwand		119'770.00		178'070.00		149'164.49
4	Gesundheit	20'430.00	4'900.00	21'850.00	4'900.00	19'271.00	3'220.00
	Nettoaufwand		15'530.00		16'950.00		16'051.00
5	Soziale Sicherheit	8'539'450.00	5'647'700.00	8'887'540.00	5'961'760.00	8'342'989.07	5'707'877.90
	Nettoaufwand		2'891'750.00		2'925'780.00		2'635'111.17
6	Verkehr und Nachrichtenübermittlung	1'275'390.00	106'300.00	1'231'600.00	67'100.00	1'193'128.95	121'154.05
	Nettoaufwand		1'169'090.00		1'164'500.00		1'071'974.90
7	Umweltschutz und Raumordnung	2'689'400.00	2'405'400.00	2'708'950.00	2'349'150.00	2'465'891.31	2'132'905.09
	Nettoaufwand		284'000.00		359'800.00		332'986.22
8	Volkswirtschaft	50'020.00	154'270.00	101'050.00	231'750.00	4'599'150.80	229'660.25
	Nettoaufwand						4'369'490.55
	Nettoertrag	104'250.00		130'700.00			
9	Finanzen und Steuern	831'550.00	11'112'210.00	1'510'250.00	11'840'390.00	1'416'509.63	15'079'674.07
	Nettoertrag	10'280'660.00		10'330'140.00		13'663'164.44	

0 Allgemeine Verwaltung	Aufwand		Ertrag		Nettoaufwand	
	Abweichung zum Budget 2025	147'940.00 5.75%	-36'200.00 -12.41%		184'140.00 8.07%	
	Abweichung zur Rechnung 2024	326'390.45 13.64%	-19'678.26 -7.15%		346'068.71 16.34%	
1 Öff. Ordnung u.Sicherheit, Verteidigung	Aufwand		Ertrag		Nettoaufwand	
	Abweichung zum Budget 2025	-19'175.00 -2.94%	2'850.00 0.81%		-22'025.00 -7.36%	
	Abweichung zur Rechnung 2024	101'555.79 19.07%	-63'090.42 -15.03%		164'646.21 146.06%	
2 Bildung	Aufwand		Ertrag		Nettoaufwand	
	Abweichung zum Budget 2025	-182'735.00 -3.05%	-109'650.00 -3.97%		-73'085.00 -2.26%	
	Abweichung zur Rechnung 2024	522'123.07 9.86%	216'454.10 8.88%		305'668.97 10.70%	
3 Kultur, Sport und Freizeit, Kirche	Aufwand		Ertrag		Nettoaufwand	
	Abweichung zum Budget 2025	-57'900.00 -27.61%	400.00 1.27%		-58'300.00 -32.74%	
	Abweichung zur Rechnung 2024	-23'986.99 -13.65%	5'407.50 20.33%		-29'394.49 -19.71%	
4 Gesundheit	Aufwand		Ertrag		Nettoaufwand	
	Abweichung zum Budget 2025	-1'420.00 -6.50%	0.00 0.00%		-1'420.00 -8.38%	
	Abweichung zur Rechnung 2024	1'159.00 6.01%	1'680.00 52.17%		-521.00 -3.25%	
5 Soziale Sicherheit	Aufwand		Ertrag		Nettoaufwand	
	Abweichung zum Budget 2025	-348'090.00 -3.92%	-314'060.00 -5.27%		-34'030.00 -1.16%	
	Abweichung zur Rechnung 2024	196'460.93 2.35%	-60'177.90 -1.05%		256'638.83 9.74%	
6 Verkehr und Nachrichtenübermittlung	Aufwand		Ertrag		Nettoaufwand	
	Abweichung zum Budget 2025	43'790.00 3.56%	39'200.00 58.42%		4'590.00 0.39%	
	Abweichung zur Rechnung 2024	82'261.05 6.89%	-14'854.05 -12.26%		97'115.10 9.06%	
7 Umweltschutz und Raumordnung	Aufwand		Ertrag		Nettoaufwand	
	Abweichung zum Budget 2025	-19'550.00 -0.72%	56'250.00 2.39%		-75'800.00 -21.07%	
	Abweichung zur Rechnung 2024	223'508.69 9.06%	272'494.91 12.78%		-48'986.22 -14.71%	
8 Volkswirtschaft	Aufwand		Ertrag		Nettoertrag	
	Abweichung zum Budget 2025	-51'030.00 -50.50%	-77'480.00 -33.43%		-26'450.00 -20.24%	
	Abweichung zur Rechnung 2024	-4'549'130.80 -98.91%	-75'390.25 -32.83%		4'473'740.55 102.39%	
9 Finanzen und Steuern	Aufwand		Ertrag		Nettoertrag	
	Abweichung zum Budget 2025	-678'700.00 -44.94%	-728'180.00 -6.15%		-49'480.00 -0.48%	
	Abweichung zur Rechnung 2024	-584'959.63 -41.30%	-3'967'464.07 -26.31%		-3'382'504.44 -24.76%	

5 Investitionsrechnung

5.1 Zusammenzug nach funktionaler Gliederung (1-stellige Kontenstufe)

		Ausgaben	Budget 2026 Einnahmen	Ausgaben	Budget 2025 Einnahmen	Ausgaben	Rechnung 2024 Einnahmen
Investitionsrechnung		2'200'000.00	2'200'000.00	4'491'000.00	4'491'000.00	1'747'121.24	1'747'121.24
0	Allgemeine Verwaltung Nettoausgaben			32'000.00	32'000.00	12'772.00	12'772.00
1	Öffentliche Ordnung und Sicherheit, Nettoausgaben			116'000.00	76'000.00 40'000.00	42'139.80	42'139.80
2	Bildung Nettoausgaben	50'000.00	50'000.00	1'622'000.00	1'622'000.00	569'228.63	569'228.63
3	Kultur, Sport und Freizeit, Kirche Nettoeinnahmen	3'000.00	3'000.00	3'000.00	3'000.00	3'000.00	3'000.00
5	Soziale Sicherheit Nettoausgaben Nettoeinnahmen	5'000.00	5'000.00			20'000.00	20'000.00
6	Verkehr und Nachrichtenübermittlung Nettoausgaben	230'000.00	230'000.00	460'000.00	460'000.00	675'436.35	83'295.65 592'140.70
7	Umweltschutz und Raumordnung Nettoausgaben	1'854'000.00	58'000.00 1'796'000.00	2'107'000.00	2'107'000.00	266'248.81	266'248.81
8	Volkswirtschaft Nettoeinnahmen			75'000.00	75'000.00	75'000.00	75'000.00
9	Finanzen und Steuern Nettoeinnahmen	66'000.00 2'068'000.00	2'134'000.00	154'000.00 4'183'000.00	4'337'000.00	161'295.65 1'424'529.94	1'585'825.59

6 Eigenkapitalnachweis

6.1 Voraussichtliche Entwicklung Eigenkapital per 31.12.2026 (Beträge in CHF 1'000.00 [CHFT])

Eigenkapital per 01.01.2025			Veränderungsnachweis aus Budget laufendes Jahr 2025			Veränderungsnachweis aus Budgetjahr 2026 (+ / -)			Eigenkapital per 31.12.2026		
CHFT			CHFT			CHFT			CHFT		
29	Eigenkapital	22'295							29	Eigenkapital	19'529
290	Verpflichtungen bzw. Vorschüsse ggü. SF	2'898	Einlagen + / Entnahmen - in / aus SF EK			Einlagen + / Entnahmen - in SF EK			290	Verpflichtungen bzw. Vorschüsse ggü. SF	2'163
29000.04	SF Mehrwertabgabe neurechtlich	1'602	3510.04+ Entnahme -110	4510.04- FU 2170		3510.04+ Entnahme -83	4510.04- FU 2170		29000.04	SF Mehrwertabgabe neurechtlich	1'409
29001.01	SF Wasserversorgung	410	9010.11+ Entnahme -183	9011.11- FU 7101		9010.11+ Entnahme -160	9011.11- FU 7101		29001.01	SF Wasserversorgung	67
29002.01	SF Abwasserentsorgung	812	9010.21+ Entnahme -131	9011.21- FU 7201		9010.21+ Entnahme -66	9011.21- FU 7201		29002.01	SF Abwasserentsorgung	615
29003.01	SF Abfall	74	9010.31+ Einlage 6	9011.31- FU 7301		9010.31+ Entnahme -8	9011.31- FU 7301		29003.01	SF Abfall	72
293	Vorfinanzierungen	8'228	Einlagen + / Entnahmen - in / aus Vorfinanzierungen EK			Einlagen + / Entnahmen - Vorfinanzierungen EK			293	Vorfinanzierungen	8'904
29300.02	Vorfinanzierung Energie	165	3893.05+ Keine	4893.05- Veränd.		3893.05+ Keine	4893.05- Veränd.		29300.02	Vorfinanzierung Energie	165
29300.03	Vorfinanzierung Grabunterhaltsgebühren	257	3893.03+ Saldo -15	4893.03- FU 7711		3893.03+ Saldo -10	4893.03- FU 7711		29300.03	Vorfinanzierung Grabunterhaltsgebühren	232
29300.61	Werterhalt Liegenschaften FV Rüm	14	3893.07+ FU 9630	4893.07-	0	3893.07+ FU 9630	4893.07-	0	29300.61	Werterhalt Liegenschaften FV Rüm	14
29301.01	SF Wasserversorgung Werterhalt	2'023	3510.11+ Saldo 134	4510.11- FU 7101		3510.11+ Saldo 100	4510.11- FU 7101		29301.01	SF Wasserversorgung Werterhalt	2'257

Eigenkapital per 01.01.2025			Veränderungsnachweis aus Budget laufendes Jahr 2025	Veränderungsnachweis aus Budgetjahr 2026 (+ / -)	Eigenkapital per 31.12.2026		
			CHFT	CHFT			
29302.01	SF Abwasserentsorgung Werterhalt	5'770	3510.12+ Saldo 273 4510.12.- FU 7201	3510.12+ Saldo 194 4510.12.- FU 7201	29302.01	SF Abwasserentsorgung Werterhalt	6'237
294	Reserven	1'199	Einlagen + / Entnahmen - in / aus zusätzliche AS	Einlagen + / Entnahmen - in / aus zusätzliche AS	294	Reserven	
29400.01	Zusätzliche Abschreibungen (AS)	1'199		Bilanzbuchung in SG -1'199 299 Bilanzüber- schuss	29400.01	Zusätzliche Abschreibungen	
296	Neubewertungsreserve Finanzvermögen	344	Einlagen + / Entnahmen - in / aus Reserven FV	Einlagen + / Entnahmen - in / aus Reserven FV	296	Neubewertungsreserve Finanzvermögen	250
29600.01	Neubewertungsreserve FV	94	3896.01+ Entnahme -94 4896.01- FU 9950	3896.01+ 4896.01-	29600.01	Neubewertungsreserve FV	
29601.01	Schwankungsreserve	250	3896.02+ 4896.02-	3896.02+ 4896.02-	29601.01	Schwankungsreserve	250
299	Bilanzüberschuss/ -fehlbetrag	9'626	9000.01+ Defizit ER -1697 9001.01- FU 9990	9000.01+ Defizit ER -916 9001.01- FU 9990	299	Bilanzüberschuss/ -fehlbetrag	8'212
				Bilanzbuchung von SG 294 zusätzl. AS 1'199			

6.2 Kommentare zu den Auswertungen

6.2.1 Eigenkapital (SG 29)

Das gesamte Eigenkapital nimmt in der Periode 01.01.2025 - 31.12.2026 um **CHFT 2'766** ab.

6.2.2 Spezialfinanzierungen (SG 290)

Gemäss den Budgets 2025 und 2026 vermindern sich die Verpflichtungen gegenüber Spezialfinanzierungen (SF) um CHFT 735.

29000.04 SF Mehrwertabgabe

Es handelt sich um die Entnahmen der Abschreibungen auf dem Schulhausneubau Aebnit, welcher im Herbst 2025 in Betrieb genommen wurde.

Für das Jahr 2025 beträgt der Abschreibungssatz 4% und ab dem Jahr 2026 gilt der tiefere Abschreibungssatz von 3% gemäss geändertem Anhang 2 zur Gemeindeverordnung des Kantons Bern. Nicht budgetiert sind allfällige Entnahmen für Planungen.

29001.01 SF Wasserversorgung

Die Budgetdefizite 2025 und 2026 reduzieren das Eigenkapital der SF Rechnungsausgleich Wasserversorgung. Dank einmalige hohen Anschlussgebühren im Rechnungsjahr 2025 wird die Spezialfinanzierung Rechnungsausgleich Ende 2026 rund CHFT 210 betragen.

29002.01 SF Abwasserentsorgung

Die Budgetdefizite 2025 und 2026 reduzieren das Eigenkapital der SF Rechnungsausgleich Abwasserentsorgung. Dank einmalige hohen Anschlussgebühren im Rechnungsjahr 2025 wird die Spezialfinanzierung Rechnungsausgleich Ende 2026 rund CHFT 732 betragen.

29003.01 SF Abfall

Kumuliert über die Jahre 2025 und 2026 wird mit einem Abbau der SF Rechnungsausgleich Abfallentsorgung um CHFT 2 gerechnet.

6.2.3 Vorfinanzierungen (SG 293)

Die Vorfinanzierungen nehmen wegen den Einlagen in die Spezialfinanzierungen Werterhalt gemäss Budgetplanungen 2025 und 2026 um insgesamt CHFT676 zu.

29300.02 Vorfinanzierung Energie

In den Jahren 2025 und 2026 sind keine Einlagen und Entnahmen geplant.

29300.03 Vorfinanzierung Grabunterhaltsgebühren

Differenz zwischen Erträgen aus Grabunterhaltsgebühren und Aufwendungen für den Grabunterhalt. In den Jahren 2025 und 2026 sind Abnahmen von total CHFT 25 budgetiert.

29300.61 Vorfinanzierung Werterhalt Liegenschaften Finanzvermögen (MFH Rümligen)

In den Jahren 2025 und 2026 sind keine Einlagen und Entnahmen geplant.

29301.01 SF Wasserversorgung Werterhalt

Die Budgets 2025 und 2026 sehen eine Zunahme um insgesamt CHFT 234 vor. Die Zunahme entspricht der Differenz zwischen Einlagen nach Wiederbeschaffungswert (60%) und Entnahmen für Abschreibungen sowie werterhaltenden Unterhalt.

29302.01 SF Abwasserentsorgung Werterhalt

Die Budgets 2025 und 2026 sehen eine Zunahme um insgesamt CHFT 467 vor. Die Zunahme entspricht der Differenz zwischen Einlagen nach Wiederbeschaffungswert (60%) und Entnahmen für Abschreibungen sowie wertvermehrenden Unterhalt.

6.2.4 Reserven

29400.01 Finanzpolitische Reserve (zusätzliche Abschreibungen)

Die Finanzpolitische Reserve von CHFT 1'199 wird am 01.01.2026 als Bilanzbuchung auf den Bilanzüberschuss (vgl. Ziffer 1.3.1) übertragen.

6.2.5 Neubewertungsreserve Finanzvermögen (SG 296)

29600.01 Neubewertungsreserve Finanzvermögen

Die Neubewertungsreserve wird über die Jahre 2021 und 2025 vollständig aufgelöst. In der Rechnung 2025 wird der Restbestand von CHFT 94 zugunsten der Erfolgsrechnung aufgelöst (vgl. Ziffer 1.3.2).

29601.01 Schwankungsreserve

In den Budgets 2025 und 2026 sind keine Entnahmen aus der Schwankungsreserve vorgesehen.

6.2.6 Bilanzüberschuss/-fehlbetrag (SG 299)

29990.01 Kumulierte Ergebnisse Vorjahre Allgemeiner Haushalt

Die Abnahme des Bilanzüberschusses gemäss Budgets 2025 und 2026 kann wie folgt nachgewiesen werden.

Nachweis Abnahme Bilanzüberschuss	CHFT
Bilanzüberschuss am 01.01.2025	9'626
Defizit Erfolgsrechnung Allgemeiner Haushalt 2025	-1'697
Bilanzüberschuss am 31.12.2025	7'929
Übertrag Finanzpolitische Reserve (zusätzliche Abschreibungen) am 01.01.2026	1'199
Defizit Erfolgsrechnung Allgemeiner Haushalt 2026	-916
Bilanzüberschuss am 31.12.2026	8'212

7 Antrag des Gemeinderates

Gemäss Art. 68 Abs. 1 der Gemeindeverordnung des Kantons Bern und Art. 5 Abs. 1 lit. b der Gemeindeordnung der Einwohnergemeinde Riggisberg unterbreitet der Gemeinderat der Gemeindeversammlung vom 3. Dezember 2025 das Budget 2026 und die Gemeindesteueranlagen für das Jahr 2026 wie folgt zum **Beschluss**:

1. Genehmigung Gemeindesteueranlage für natürliche und juristische Personen mit dem 1.80-fachen der gesetzlichen Einheitsansätze (unverändert).
2. Genehmigung Anlage für die Liegenschaftssteuern mit 1.4‰ vom amtlichen Wert (unverändert).
3. Genehmigung **Budget 2026 Erfolgsrechnung** mit nachstehenden Ergebnissen:

Gesamthaushalt*

Aufwand	22'727'780.00
Ertrag	21'577'720.00
Aufwandüberschuss	-1'150'060.00

davon

Allgemeiner Haushalt*

Aufwand	20'419'580.00
Ertrag	19'503'920.00
Aufwandüberschuss	-915'660.00

Spezialfinanzierung **Wasserversorgung**

Aufwand	772'400.00
Ertrag	612'600.00
Aufwandüberschuss	-159'800.00

Spezialfinanzierung **Abwasserentsorgung**

Aufwand	1'121'000.00
Ertrag	1'054'800.00
Aufwandüberschuss	-66'200.00

Spezialfinanzierung **Abfall**

Aufwand 414'800.00

Ertrag 406'400.00

Aufwandüberschuss -8'400.00

4. Kenntnisnahme **Investitionsbudget 2026 Gesamthaushalt**

Ausgaben 2'134'000.00

Einnahmen 66'000.00

Nettoinvestitionen 2'068'000.00

GEMEINDERAT RIGGISBERG

Michael Bürki
Gemeindepräsident
Ressortvorsteher Finanzen

Karin Lüthi
Gemeindeschreiberin

Jürg Reber
Finanzverwalter

3132 Riggisberg, 4. Oktober 2025 / JRE

8 Genehmigung Budget

Die Versammlung der Einwohnergemeinde Riggisberg hat das Budget 2026 am 3. Dezember 2025 gemäss dem vorstehenden Antrag des Gemeinderates vom 4. Oktober 2025 genehmigt.

EINWOHNERGEMEINDE RIGGISBERG
NAMENS DER GEMEINDEVERSAMMLUNG

Michael Bürki
Gemeindepräsident

Karin Lüthi
Gemeindeschreiberin

3132 Riggisberg, 3. Dezember 2025 / JRE

9 Anhänge Budget 2026 mit Einzelkonti

9.1 Budget Erfolgsrechnung nach Sachgruppen

		Budget 2026		Budget 2025		Rechnung 2024	
		Aufwand	Ertrag	Aufwand	Ertrag	Aufwand	Ertrag
	Erfolgsrechnung	22'727'780.00	22'727'780.00	23'894'650.00	23'894'650.00	26'432'398.44	26'432'398.44
3	Aufwand	22'727'780.00		23'888'300.00		26'400'876.81	
30	Personalaufwand	5'671'545.00		5'673'730.00		5'395'747.35	
300	Behörden und Kommissionen	181'600.00		178'400.00		179'898.20	
3000	Löhne, Tag- und Sitzungsgelder an Behörden und Kommissionen	181'600.00		178'400.00		179'898.20	
3000.01	Löhne, Tag- und Sitzungsgelder an Behörden und Kommissionen	181'600.00		178'400.00		179'898.20	
301	Löhne des Verwaltungs- und Betriebspersonals	4'395'400.00		4'442'700.00		4'255'596.10	
3010	Löhne des Verwaltungs- und Betriebspersonals	4'395'400.00		4'442'700.00		4'255'596.10	
3010.01	Löhne des Verwaltungs- und Betriebspersonals	4'395'400.00		4'442'700.00		4'331'435.65	
3010.09	Mutterschafts-, IV-, Unfall-, Krankentaggelder, EO					-77'139.55	
3010.99	Rückstellung Ferien-, Gleit- und Überzeitguthaben					1'300.00	
304	Zulagen	30'650.00		26'040.00		32'159.70	
3040	Kinder- und Ausbildungszulagen	30'650.00		26'040.00		32'159.70	
3040.01	Kinder- und Ausbildungszulagen	30'650.00		26'040.00		32'159.70	

		Budget 2026		Budget 2025		Rechnung 2024	
		Aufwand	Ertrag	Aufwand	Ertrag	Aufwand	Ertrag
305	Arbeitgeberbeiträge	842'585.00		849'990.00		812'996.20	
3050	AG-Beitr.AHV,IV,EO,ALV, Verwaltungskosten	287'330.00		289'860.00		276'242.45	
3050.01	AG-Beiträge AHV, IV, EO, ALV, Verwaltungskosten	287'330.00		289'860.00		276'242.45	
3052	AG-Beiträge an Pensionskassen	365'350.00		367'600.00		357'550.25	
3052.01	AG-Beiträge an Pensionskassen	365'350.00		367'600.00		357'550.25	
3053	AG-Beiträge an Unfallversicherungen	65'525.00		66'640.00		60'219.00	
3053.01	AG-Beiträge an Unfallversicherungen	65'525.00		66'640.00		60'219.00	
3054	AG-Beiträge an Familienausgleichskasse	66'790.00		67'590.00		64'324.55	
3054.01	AG-Beiträge an Familienausgleichskasse	66'790.00		67'590.00		64'324.55	
3055	AG-Beiträge an Krankentaggeldvers.	57'590.00		58'300.00		54'659.95	
3055.01	AG-Beiträge an Krankentaggeldversicherungen	57'590.00		58'300.00		54'659.95	
309	Übriger Personalaufwand	221'310.00		176'600.00		115'097.15	
3090	Aus- und Weiterbildung des Personals	152'690.00		115'000.00		79'521.55	
3090.01	Aus- und Weiterbildung des Personals	132'490.00		101'400.00		72'038.15	
3090.07	Aus- und Weiterbildungen Arbeitssicherheit und Gesundheitsschutz	8'000.00		12'000.00		7'483.40	
3090.11	Aus- und Weiterbildung des Personals Was	12'100.00		1'000.00			
3090.21	Aus- und Weiterbildung des Personals Abw			500.00			
3090.31	Aus- und Weiterbildung des Personals Abf	100.00		100.00			
3091	Personalwerbung	11'600.00		17'200.00		3'574.60	

		Budget 2026		Budget 2025		Rechnung 2024	
		Aufwand	Ertrag	Aufwand	Ertrag	Aufwand	Ertrag
3091.01	Personalwerbung	11'600.00		17'200.00		3'076.20	
3091.11	Personalwerbung Was					498.40	
3099	Übriger Personalaufwand	57'020.00		44'400.00		32'001.00	
3099.01	Übriger Personalaufwand	57'020.00		44'400.00		32'001.00	
31	Sach- und übriger Betriebsaufwand	3'791'040.00		3'774'570.00		3'304'047.22	
310	Material- und Warenaufwand	525'250.00		561'940.00		494'566.82	
3100	Büromaterial	24'800.00		32'750.00		19'408.89	
3100.01	Büromaterial	24'800.00		32'750.00		19'408.89	
3101	Betriebs-, Verbrauchsmaterial	206'200.00		209'600.00		200'941.07	
3101.01	Betriebs-, Verbrauchsmaterial	201'700.00		207'900.00		195'774.93	
3101.07	Betriebs-, Verbrauchsmaterial Feuerweiher	1'500.00		500.00			
3101.11	Betriebs-, Verbrauchsmaterial Was	1'000.00		1'000.00			
3101.21	Betriebs-, Verbrauchsmaterial Abw	2'000.00		200.00		5'166.14	
3102	Drucksachen, Publikationen	19'680.00		33'900.00		18'222.43	
3102.01	Drucksachen, Publikationen	19'680.00		29'700.00		13'066.35	
3102.31	Drucksachen, Publikationen Abf			4'200.00		5'156.08	
3103	Fachliteratur, Zeitschriften	18'250.00		19'890.00		18'442.70	
3103.01	Fachliteratur, Zeitschriften	18'250.00		19'890.00		16'903.70	
3103.07	Fachliteratur, Modulbücher SIBE					1'539.00	
3104	Lehrmittel	166'870.00		165'850.00		154'261.69	

		Budget 2026		Budget 2025		Rechnung 2024	
		Aufwand	Ertrag	Aufwand	Ertrag	Aufwand	Ertrag
3104.01	Lehrmittel	166'870.00		165'850.00		154'261.69	
3105	Lebensmittel	87'600.00		98'000.00		82'060.44	
3105.01	Lebensmittel	87'600.00		98'000.00		82'060.44	
3106	Medizinisches Material	1'550.00		1'650.00		1'229.60	
3106.01	Medizinisches Material	1'550.00		1'650.00		1'229.60	
3109	Übriger Material- und Warenaufwand	300.00		300.00			
3109.01	Übriger Material- und Warenaufwand	300.00		300.00			
311	Nicht aktivierbare Anlagen	227'550.00		258'550.00		173'094.46	
3110	Büromöbel und Geräte	17'000.00		20'300.00		15'710.20	
3110.01	Büromöbel und Geräte	17'000.00		20'300.00		15'710.20	
3111	Maschinen, Geräte und Fahrzeuge	71'700.00		81'450.00		88'682.17	
3111.01	Maschinen, Geräte und Fahrzeuge	62'200.00		73'450.00		81'624.25	
3111.07	Anschaffung Geräte SIBE					1'367.45	
3111.11	Maschinen, Geräte und Fahrzeuge Was	9'000.00		7'000.00		5'690.47	
3111.21	Maschinen, Geräte und Fahrzeuge Abw	500.00		500.00			
3111.31	Maschinen, Geräte und Fahrzeuge Abf			500.00			
3112	Kleider, Wäsche, Vorhänge	16'250.00		40'800.00		7'338.99	
3112.01	Kleider, Wäsche, Vorhänge	16'150.00		40'300.00		7'209.80	
3112.11	Kleider, Wäsche, Vorhänge Was	100.00		500.00		129.19	
3113	Hardware	57'500.00		49'100.00		48'526.05	

		Budget 2026		Budget 2025		Rechnung 2024	
		Aufwand	Ertrag	Aufwand	Ertrag	Aufwand	Ertrag
3113.01	Hardware	57'500.00		49'100.00		24'763.50	
3113.02	Ersatz Server Schule Kredit 26'000 (GRB 27.01.2024)					23'762.55	
3118	Immateriellen Anlagen	58'400.00		60'000.00		6'465.95	
3118.01	Immaterielle Anlagen	58'400.00		60'000.00		6'465.95	
3119	Übrige nicht aktivierbare Anlagen	6'700.00		6'900.00		6'371.10	
3119.01	Übrige nicht aktivierbare Anlagen	6'700.00		6'900.00		6'371.10	
312	Ver- und Entsorgung Liegenschaften Verwaltungs- vermögen	373'200.00		330'475.00		355'129.96	
3120	Ver- und Entsorgung Liegenschaften Verwaltungs- vermögen	373'200.00		330'475.00		355'129.96	
3120.01	Ver- und Entsorgung Liegenschaften Verwaltungsvermö- gen	347'650.00		305'000.00		331'591.85	
3120.11	Ver- und Entsorgung Liegenschaften Verwaltungsvermö- gen Was	25'000.00		25'000.00		23'020.15	
3120.21	Ver- und Entsorgung Liegenschaften Verwaltungsvermö- gen Abw	550.00		475.00		517.96	
313	Dienstleistungen und Honorare	1'145'585.00		1'227'140.00		1'071'187.11	
3130	Dienstleistungen Dritter	592'030.00		639'980.00		556'145.93	
3130.01	Dienstleistungen Dritter	244'980.00		304'230.00		222'646.61	
3130.03	Dienstleistungen Dritter (Gemeindeschreiberei)	11'300.00		11'000.00		11'493.60	
3130.04	Dienstleistungen Dritter (Finanzverwaltung)	8'000.00		5'000.00		5'158.25	
3130.05	Dienstleistungen Dritter (Bau und technische Dienste)	24'000.00		30'000.00		19'013.25	
3130.07	Dienstleistungen Dritter, SIBE	1'300.00		2'000.00		943.85	
3130.08	Dienstleistungen Dritter (Feuerschau)	4'000.00		6'000.00		3'788.90	

		Budget 2026		Budget 2025		Rechnung 2024	
		Aufwand	Ertrag	Aufwand	Ertrag	Aufwand	Ertrag
3130.11	Dienstleistungen Dritter Was	13'700.00		16'000.00		13'561.23	
3130.21	Dienstleistungen Dritter Abw	250.00		250.00		248.15	
3130.31	Dienstleistungen Dritter Abf	260'000.00		240'000.00		256'475.64	
3130.34	Dienstleistungen Dritter Abf (Prov. Verkauf Abfallgebührenmarken)	5'500.00		5'500.00		4'995.65	
3130.57	Sicherheitsdienst/Ordnungsdienst RSD	2'000.00		2'000.00			
3130.83	Dienstleistungen Dritter (Bundesfeier)	400.00		500.00		388.65	
3130.84	Dienstleistungen Dritter (Jungbürgerfeier)	2'200.00		2'500.00		1'876.55	
3130.85	Dienstleistungen Dritter (Riggisberger Info)	14'400.00		15'000.00		14'157.80	
3130.92	Gewerbeverein: Umwandlung GantrischCards / Verpflichtungskredit GRB 18.10.2022: CHF 17'000.00					1'397.80	
3131	Planungen und Projektierungen Dritter	6'000.00		23'000.00		1'220.15	
3131.01	Planungen und Projektierungen Dritter	4'000.00		16'000.00		1'220.15	
3131.11	Planungen und Projektierungen Dritter Was			2'000.00			
3131.21	Planungen und Projektierungen Dritter Abw	2'000.00		5'000.00			
3132	Honorare externe Berater, Gutachter, Fachexperten etc.	264'200.00		281'400.00		280'712.78	
3132.01	Honorare externe Berater, Gutachter, Fachexperten etc.	66'700.00		75'800.00		86'823.97	
3132.02	Honorare externe Berater (spezielle Kosten wirtschaftliche Hilfe)	5'000.00		3'000.00		3'461.10	
3132.03	Honorare externe Berater, Gutachter, Fachexperten etc.: Gemeindeschreiberei	35'000.00				11'123.19	
3132.04	Honorare externe Berater, Gutachter, Fachexperten etc.: Finanzverwaltung	5'500.00		5'600.00		5'405.00	
3132.05	Honorare externe Berater, Gutachter, Fachexperten etc.: Hochbau			1'000.00			
3132.06	Honorare externe Berater, Gutachter, Fachexperten etc.: Leitung BtD	15'000.00		50'000.00		76'592.00	

		Budget 2026		Budget 2025		Rechnung 2024	
		Aufwand	Ertrag	Aufwand	Ertrag	Aufwand	Ertrag
3132.07	Honorare externe Berater, Gutachter, Fachexperten etc.: Tiefbau	5'000.00		10'000.00		7'606.55	
3132.11	Honorare externe Berater, Gutachter, Fachexperten etc. Was	80'000.00		100'000.00		58'486.23	
3132.21	Honorare externe Berater, Gutachter, Fachexperten etc. Abw	6'000.00		6'000.00		5'321.02	
3132.51	Zustandserfassung Liegenschaften (Hochbauten)	20'000.00					
3132.71	Gesamtkonzept Verkehrsberuhigung, Verpflichtungskredit GRB 03.07.2025: CHF 38'000	19'000.00					
3132.75	Klimastrategie, Verpflichtungskredit GRB 06.07.2024: 45'000	7'000.00		30'000.00		7'764.30	
3132.76	Altlastensanierung Schiessanlagen Oechtlen+Grossmatt, Voruntersuchung					18'129.42	
3133	Informatik-Nutzungsaufwand	190'000.00		190'800.00		155'425.95	
3133.01	Informatik-Nutzungsaufwand	190'000.00		190'800.00		155'425.95	
3134	Sachversicherungsprämien	73'245.00		71'200.00		59'675.85	
3134.01	Sachversicherungsprämien	70'510.00		68'680.00		57'233.95	
3134.11	Sachversicherungsprämien Was	2'500.00		2'300.00		2'272.45	
3134.21	Sachversicherungsprämien Abw	155.00		150.00		111.85	
3134.31	Sachversicherungsprämien Abf	80.00		70.00		57.60	
3136	Honorare privatärztlicher Tätigkeit	11'500.00		12'500.00		10'672.50	
3136.01	Honorare privatärztlicher Tätigkeit	11'500.00		12'500.00		10'672.50	
3137	Steuern und Abgaben	8'610.00		8'260.00		7'333.95	
3137.01	Steuern und Abgaben	8'200.00		7'850.00		6'938.95	
3137.11	Steuern und Abgaben Was	160.00		160.00		160.00	
3137.21	Steuern und Abgaben Abw	250.00		250.00		235.00	

		Budget 2026		Budget 2025		Rechnung 2024	
		Aufwand	Ertrag	Aufwand	Ertrag	Aufwand	Ertrag
314	Baulicher Unterhalt und betrieblicher Unterhalt	691'600.00		612'650.00		535'551.14	
3140	Unterhalt an Grundstücken	37'100.00		59'350.00		22'949.60	
3140.01	Unterhalt an Grundstücken	37'100.00		59'350.00		22'949.60	
3141	Unterhalt Strassen/Verkehrswege	147'800.00		122'800.00		161'075.85	
3141.01	Unterhalt Strassen / Verkehrswege	145'000.00		120'000.00		159'004.20	
3141.02	Unterhalt Wanderwege, Bikerouten	2'800.00		2'800.00		2'071.65	
3142	Unterhalt Wasserbau	35'000.00		35'000.00		34'004.80	
3142.01	Unterhalt Wasserbau	35'000.00		35'000.00		34'004.80	
3143	Unterhalt übrige Tiefbauten	275'800.00		243'500.00		195'543.79	
3143.01	Unterhalt übrige Tiefbauten	5'800.00		18'300.00		3'765.35	
3143.11	Unterhalt übrige Tiefbauten Was	110'000.00		95'000.00		127'878.46	
3143.21	Unterhalt übrige Tiefbauten Abw	160'000.00		130'000.00		63'899.98	
3143.31	Unterhalt übrige Tiefbauten Abf			200.00			
3144	Unterhalt Hochbauten, Gebäude	195'900.00		152'000.00		121'977.10	
3144.01	Unterhalt Hochbauten, Gebäude	195'900.00		152'000.00		121'977.10	
315	Unterhalt Mobilien und immaterielle Anlagen	396'975.00		363'945.00		291'883.70	
3150	Unterhalt Büromöbel und Geräte	2'500.00		3'500.00			
3150.01	Unterhalt Büromöbel und -geräte	2'500.00		3'500.00			

		Budget 2026		Budget 2025		Rechnung 2024	
		Aufwand	Ertrag	Aufwand	Ertrag	Aufwand	Ertrag
3151	Unterhalt Apparate, Maschinen, Geräte, Fahrzeuge, Werkzeuge	77'975.00		98'275.00		83'145.65	
3151.01	Unterhalt Apparate, Maschinen, Geräte, Fahrzeuge, Werkzeuge	77'350.00		97'650.00		83'030.90	
3151.07	Unterhalt Apparate, Geräte, Werkzeuge SIBE	500.00					
3151.11	Unterhalt Apparate, Maschinen, Geräte, Fahrzeuge, Werkzeuge			500.00			
3151.21	Unterhalt Apparate, Maschinen, Geräte, Fahrzeuge, Werkzeuge	125.00		125.00		114.75	
3153	Informatik-Unterhalt (Hardware)	5'300.00		12'850.00		602.75	
3153.01	Informatik-Unterhalt (Hardware)	5'300.00		12'850.00		602.75	
3156	Unterhalt medizinische Geräte	100.00				89.40	
3156.01	Unterhalt medizinische Geräte	100.00				89.40	
3158	Unterhalt immaterielle Anlagen	310'600.00		245'020.00		208'045.90	
3158.01	Unterhalt immaterielle Anlagen	302'700.00		243'520.00		206'720.60	
3158.05	Unterhalt immaterielle Anlagen BtD	6'000.00					
3158.85	Unterhalt immaterielle Anlagen (Homepage)	1'900.00		1'500.00		1'325.30	
3159	Unterhalt übrige mobile Anlagen	500.00		4'300.00			
3159.01	Unterhalt übrige mobile Anlagen	500.00		4'300.00			
316	Mieten, Leasing, Pachten, Benützungsgb.	87'150.00		87'400.00		87'817.50	
3160	Miete und Pacht Liegenschaften	53'750.00		56'950.00		50'921.20	
3160.01	Miete und Pacht Liegenschaften	53'750.00		56'950.00		50'921.20	

		Budget 2026		Budget 2025		Rechnung 2024	
		Aufwand	Ertrag	Aufwand	Ertrag	Aufwand	Ertrag
3161	Mieten, Benützungskosten Anlagen	33'400.00		30'450.00		36'896.30	
3161.01	Mieten, Benützungskosten Anlagen	33'200.00		30'250.00		36'896.30	
3161.11	Mieten, Benützungskosten Anlagen Was	200.00		200.00			
317	Spesenentschädigungen	148'280.00		147'770.00		144'542.30	
3170	Reisekosten und Spesen	78'680.00		72'770.00		75'604.35	
3170.01	Reisekosten und Spesen	76'580.00		71'570.00		74'384.25	
3170.11	Reisekosten und Spesen Was	2'000.00		1'100.00		1'220.10	
3170.21	Reisekosten und Spesen Abw	100.00		100.00			
3171	Exkursionen, Schulreisen und Lager	69'600.00		75'000.00		68'937.95	
3171.01	Exkursionen, Schulreisen und Lager	69'600.00		75'000.00		68'937.95	
318	Wertberichtigungen auf Forderungen	82'500.00		91'000.00		53'141.23	
3180	Wertberichtigungen auf Forderungen	2'700.00		2'700.00		1'700.00	
3180.01	Wertberichtigungen auf Forderungen			1'200.00		600.00	
3180.02	Wertberichtigungen auf Steuerforderungen					1'400.00	
3180.11	Wertberichtigungen auf Forderungen Was	1'000.00		500.00		-400.00	
3180.21	Wertberichtigungen auf Forderungen Abw	1'000.00		500.00		-600.00	
3180.31	Wertberichtigungen auf Forderungen Abf	700.00		500.00		700.00	
3181	Tatsächliche Forderungsverluste	79'800.00		88'300.00		51'441.23	
3181.01	Tatsächliche Forderungsverluste	5'200.00		4'300.00		3'690.90	
3181.02	Tatsächliche Forderungsverluste auf Steuerguthaben	70'500.00		79'500.00		45'860.45	
3181.03	Tatsächliche Forderungsverluste (Abschreibungen Ver- zugszinse Steuern)	1'500.00		2'000.00		1'291.10	

		Budget 2026		Budget 2025		Rechnung 2024	
		Aufwand	Ertrag	Aufwand	Ertrag	Aufwand	Ertrag
3181.11	Tatsächliche Forderungsverluste Was	1'000.00		1'000.00		.05	
3181.21	Tatsächliche Forderungsverluste Abw	1'000.00		1'000.00			
3181.31	Tatsächliche Forderungsverluste Abf	600.00		500.00		598.73	
319	Verschiedener Betriebsaufwand	112'950.00		93'700.00		97'133.00	
3190	Schadenersatzleistungen	1'200.00		1'700.00		1'800.00	
3190.01	Schadenersatzleistungen	1'200.00		1'700.00		1'800.00	
3192	Abgeltung von Rechten	3'750.00		3'750.00		3'717.10	
3192.11	Abgeltung von Rechten Was	3'750.00		3'750.00		3'717.10	
3199	Übriger Betriebsaufwand	108'000.00		88'250.00		91'615.90	
3199.01	Übriger Betriebsaufwand	52'900.00		53'450.00		41'762.65	
3199.02	Übriger Betriebsaufwand (Versicherungsfälle/Selbstbehalte)	4'000.00				10'664.15	
3199.06	Projekt Lebendiges Gürbetal, Aktionsplan Biodiversität	7'600.00					
3199.11	Übriger Betriebsaufwand Was	1'500.00		1'300.00		1'484.10	
3199.21	Übriger Betriebsaufwand Abw	500.00		500.00			
3199.54	Projekte+Angebote JUA	35'000.00		28'000.00		36'289.40	
3199.91	Sprachprojekt	1'500.00		1'500.00		1'345.15	
3199.97	Projekte+Angebote SSA	5'000.00		3'500.00		70.45	
33	Abschreibungen Verwaltungsvermögen	794'300.00		1'538'400.00		1'275'844.59	
330	Sachanlagen VV	649'550.00		1'334'200.00		1'159'814.59	
3300	Planmässige Abschreibungen Sachanlagen	649'550.00		1'334'200.00		1'159'814.59	

		Budget 2026		Budget 2025		Rechnung 2024	
		Aufwand	Ertrag	Aufwand	Ertrag	Aufwand	Ertrag
3300.10	Planmässige Abschreibungen Strassen / Verkehrswege VV	120'100.00		122'200.00		103'024.40	
3300.20	Planmässige Abschreibungen Wasserbau VV	6'600.00		6'600.00		6'511.00	
3300.30	Planmässige Abschreibungen übrige Tiefbauten VV	7'800.00		9'800.00		7'755.00	
3300.31	Planmässige Abschreibungen übrige Tiefbauten VV Was	60'900.00		57'800.00		29'680.77	
3300.32	Planmässige Abschreibungen übrige Tiefbauten VV Abw	32'100.00		25'400.00		19'760.27	
3300.40	Planmässige Abschreibungen Hochbauten VV	256'450.00		323'000.00		214'825.65	
3300.60	Planmässige Abschreibungen Mobilien VV	165'600.00		135'600.00		124'517.50	
3300.90	Planmässige Abschreibung best. VV Allg. Haushalt per 31.12.2015			648'700.00		648'669.00	
3300.95	Planmässige Abschreibungen übrige Sachanlagen VV			5'100.00		5'071.00	
332	Abschreibungen immaterielle Anlagen	144'750.00		204'200.00		116'030.00	
3320	Planmässige Abschreibungen immaterielle Anlagen	144'750.00		204'200.00		116'030.00	
3320.00	Planmässige Abschreibungen Informatik	32'350.00		102'300.00		85'219.00	
3320.01	Planmässige Abschreibungen Informatik Was	7'000.00					
3320.90	Planmässige Abschreibungen übrige immaterielle Anlagen	55'900.00		71'100.00		12'076.00	
3320.91	Planmässige Abschreibungen übrige immaterielle Anlagen Was	19'700.00		18'400.00		9'329.00	
3320.92	Planmässige Abschreibungen übrige immaterielle Anlagen Abw	29'800.00		12'400.00		9'406.00	
34	Finanzaufwand	135'800.00		133'700.00		81'552.25	
340	Zinsaufwand	105'500.00		93'000.00		58'496.05	
3401	Verzinsung kurzfristige Finanzverbindlichkeiten	4'700.00		3'500.00		3'271.12	

		Budget 2026		Budget 2025		Rechnung 2024	
		Aufwand	Ertrag	Aufwand	Ertrag	Aufwand	Ertrag
3401.01	Verzinsung kurzfristige Finanzverbindlichkeiten	4'700.00		3'500.00		3'271.12	
3406	Verzinsung langfristige Finanzverbindlichkeiten	82'500.00		80'700.00		33'878.88	
3406.01	Verzinsung langfristige Finanzverbindlichkeiten	82'500.00		80'700.00		33'878.88	
3409	Übrige Passivzinsen	18'300.00		8'800.00		21'346.05	
3409.01	Übrige Passivzinsen (Spezialfinanzierungen)	4'000.00		1'650.00		19'797.60	
3409.02	Übrige Passivzinsen (Sonderrechnungen)	1'500.00		1'550.00		1'548.45	
3409.11	Übrige Passivzinsen, Was	12'800.00		5'600.00			
343	Liegenschaftenaufwand Finanzvermögen	22'300.00		30'700.00		16'859.05	
3430	Baulicher Unterhalt Liegenschaften FV	2'500.00		8'000.00			
3430.01	Baulicher Unterhalt Liegenschaften FV (Grundstücke)			5'000.00			
3430.04	Baulicher Unterhalt Liegenschaften FV (Gebäude)	2'500.00		3'000.00			
3431	Nicht baulicher Unterhalt Liegenschaften FV	2'000.00		6'100.00		85.35	
3431.01	Nicht baul.Unterhalt Liegenschaften FV (Betriebs- und Verbrauchsmaterial)	200.00		1'000.00		12.40	
3431.02	Liegenschaften FV, Anschaffung Mobilien	1'800.00		3'000.00		72.95	
3431.03	Nicht baul.Unterhalt Liegenschaften FV (Mobilien, Fahrzeuge, Maschinen)			2'000.00			
3431.04	Nicht baul.Unterhalt Liegenschaften FV (Mieten- und Benützungskosten)			100.00			
3439	Übriger Liegenschaftsaufwand FV	17'800.00		16'600.00		16'773.70	
3439.01	Übriger Liegenschaftsaufwand FV (Inserate, Publikationen, Büromaterial)	100.00		100.00			

		Budget 2026		Budget 2025		Rechnung 2024	
		Aufwand	Ertrag	Aufwand	Ertrag	Aufwand	Ertrag
3439.02	Übriger Liegenschaftsaufwand FV (Energiekosten; Wasser-, Abwasser, Abfallgebühren)	14'000.00		13'000.00		13'660.60	
3439.04	Übriger Liegenschaftsaufwand FV (Sachversicherungen)	2'700.00		2'500.00		2'443.10	
3439.05	Übriger Liegenschaftsaufwand FV (Dienstleistungen Dritter)	1'000.00		1'000.00		670.00	
344	Wertberichtigungen Anlagen FV					126.00	
3441	Wertberichtigung Sachanlagen FV					126.00	
3441.01	Wertberichtigung Sachanlagen FV					126.00	
349	Verschiedener Finanzaufwand	8'000.00		10'000.00		6'071.15	
3499	Übriger Finanzaufwand	8'000.00		10'000.00		6'071.15	
3499.02	Übriger Finanzaufwand, Vergütungszinsen Steuern	8'000.00		10'000.00		6'071.15	
35	Einlagen in Fonds und Spezialfinanzierungen	611'700.00		602'100.00		608'461.00	
351	Einlagen in Fonds und Spezialfinanzierungen im EK	611'700.00		602'100.00		608'461.00	
3510	Einlagen in Spezialfinanzierungen EK	611'700.00		602'100.00		608'461.00	
3510.11	Einlagen in Spezialfinanzierungen EK, Werterhalt Was	152'100.00		160'100.00		135'674.50	
3510.12	Einlagen in Spezialfinanzierungen EK, Werterhalt Abw	359'600.00		342'000.00		331'590.00	
3510.51	Einlagen in Spezialfinanzierungen EK, Anschlussgebühren Was	50'000.00		50'000.00		64'851.50	
3510.52	Einlagen in Spezialfinanzierungen EK, Anschlussgebühren Abw	50'000.00		50'000.00		76'345.00	
36	Transferaufwand	10'853'095.00		11'271'270.00		14'874'230.54	

		Budget 2026		Budget 2025		Rechnung 2024	
		Aufwand	Ertrag	Aufwand	Ertrag	Aufwand	Ertrag
361	Entschädigungen an Gemeinwesen	5'474'600.00		5'523'100.00		4'996'675.25	
3610	Entschädigungen an Bund	12'000.00		12'000.00		9'514.20	
3610.01	Entschädigungen an Bund	12'000.00		12'000.00		9'514.20	
3611	Entschädigungen an Kantone und Konkordate	5'208'100.00		5'207'900.00		4'772'722.20	
3611.01	Entschädigungen an Kanton	5'184'100.00		5'183'700.00		4'750'166.75	
3611.08	Entschädigungen an Kanton (für ICT-Support)	24'000.00		24'200.00		22'555.45	
3612	Entschädigungen an Gemeinden und Gemeindeverbände	254'500.00		303'200.00		214'438.85	
3612.01	Entschädigungen an Gemeinden und Gemeindeverbände	95'700.00		152'600.00		64'902.15	
3612.06	Entschädigungen an Gemeinden und Gemeindeverbände (Besoldungen Alimentenfachpersonal)	24'000.00		25'000.00		20'315.50	
3612.07	Entschädigungen an Gemeinden für Dienstleistungen KES	13'000.00		15'000.00		17'942.80	
3612.17	Interne Verrechnungen zwischen Allgemeinem Haushalt und SF Was	54'800.00		56'500.00		49'789.45	
3612.27	Interne Verrechnungen zwischen Allgemeinem Haushalt und SF Abw	44'400.00		36'500.00		39'944.35	
3612.37	Interne Verrechnungen zwischen Allgemeinem Haushalt und SF Abf	22'600.00		17'600.00		21'544.60	
362	Finanz- und Lastenausgleich	561'800.00		560'000.00		564'326.00	
3621	Finanz- und Lastenausgleich an Kanton	561'800.00		560'000.00		564'326.00	
3621.61	Lastenausgleich neue Aufgabenteilung	561'800.00		560'000.00		564'326.00	

		Budget 2026		Budget 2025		Rechnung 2024	
		Aufwand	Ertrag	Aufwand	Ertrag	Aufwand	Ertrag
363	Beiträge an Gemeinwesen und Dritte	4'792'370.00		5'166'620.00		4'802'389.43	
3631	Beiträge an Kantone und Konkordate	995'300.00		1'061'800.00		978'598.80	
3631.01	Beiträge an Kanton	995'300.00		1'061'800.00		978'598.80	
3632	Beiträge an Gemeinden und Gemeindeverbände	433'050.00		472'250.00		386'785.99	
3632.01	Beiträge an Gemeinden und Gemeindeverbände	95'700.00		96'700.00		89'747.00	
3632.03	Beitrag an Regionalkonferenz BernMittelland	16'350.00		16'150.00		16'757.30	
3632.11	Beiträge an Gemeinden und Gemeindeverbände Was	300.00		300.00		291.05	
3632.21	Beiträge an Gemeinden und Gemeindeverbände Abw	308'700.00		347'100.00		268'564.74	
3632.31	Beiträge an Gemeinden und Gemeindeverbände Abf	12'000.00		12'000.00		11'425.90	
3635	Beiträge an private Unternehmungen	65'100.00		65'100.00		62'216.14	
3635.01	Beiträge an private Unternehmungen	100.00		100.00		100.00	
3635.31	Beiträge an private Unternehmungen Abf (Deponiekosten AVAG)	65'000.00		65'000.00		62'116.14	
3636	Beiträge an private Organisationen ohne Erwerbszweck	146'420.00		160'470.00		160'340.05	
3636.01	Beiträge an private Organisationen ohne Erwerbszweck	145'920.00		158'470.00		150'340.05	
3636.05	Beiträge an private Organisationen ohne Erwerbszweck (Altkleidersammlung)	500.00		2'000.00		2'000.00	
3636.06	Beitrag an Naturpark Gantrisch Infrastruktur/Lenkung der Besuchenden					8'000.00	
3637	Beiträge an private Haushalte	3'152'500.00		3'407'000.00		3'214'448.45	
3637.01	Beiträge an private Haushalte	26'500.00		34'000.00		44'052.10	
3637.02	Beiträge an private Haushalte (wirtschaftliche Hilfe)	2'521'000.00		2'718'000.00		2'575'902.15	

		Budget 2026		Budget 2025		Rechnung 2024	
		Aufwand	Ertrag	Aufwand	Ertrag	Aufwand	Ertrag
3637.06	Beiträge an private Haushalte (Alimentenbevorschussungen)	220'000.00		240'000.00		212'850.00	
3637.08	Leistungen an Private, Betreuungsgutscheine	385'000.00		415'000.00		381'644.20	
364	Wertberichtigungen Darlehen VV					2'474'998.00	
3640	Wertberichtigungen Darlehen VV					2'474'998.00	
3640.41	WB Darlehen VV an öffentlichen Unternehmungen (EVR AG)					2'474'998.00	
365	Wertberichtigungen Beteiligungen VV					2'021'952.00	
3650	Wertberichtigungen Beteiligungen VV					2'021'952.00	
3650.41	WB Beteiligungen an öffentlichen Unternehmungen (EVR AG)					2'021'952.00	
366	Abschreibungen Investitionsbeiträge	24'325.00		21'550.00		13'889.86	
3660	Planmässige Abschreibungen Investitionsbeiträge	24'325.00		21'550.00		13'889.86	
3660.22	Planmässige Abschreibungen Investitionsbeiträge an Gemeinden und Gemeindeverbände, Abw	24'000.00		21'200.00		13'564.86	
3660.50	Planmässige Abschreibungen Investitionsbeiträge an private Unternehmungen, allg. HH	325.00		350.00		325.00	
38	Ausserordentlicher Aufwand	5'000.00		5'000.00		5'635.00	
389	Einlagen in das Eigenkapital	5'000.00		5'000.00		5'635.00	
3893	Einlagen in Vorfinanzierungen des EK	5'000.00		5'000.00		5'635.00	

		Budget 2026		Budget 2025		Rechnung 2024	
		Aufwand	Ertrag	Aufwand	Ertrag	Aufwand	Ertrag
3893.03	Einlagen in Vorfinanzierungen des EK, SF Grabunterhaltsgebühren	5'000.00		5'000.00		5'635.00	
39	Interne Verrechnungen	865'300.00		889'530.00		855'358.86	
390	Material- und Warenbezüge	9'000.00		9'000.00		9'000.00	
3900	Interne Verrechnung von Material- und Warenbezügen	9'000.00		9'000.00		9'000.00	
3900.01	Interne Verrechnung von Material- und Warenbezügen	9'000.00		9'000.00		9'000.00	
391	Dienstleistungen	37'700.00		45'300.00		37'218.00	
3910	Interne Verrechnung von Dienstleistungen	37'700.00		45'300.00		37'218.00	
3910.01	Interne Verrechnung von Dienstleistungen	37'700.00		45'300.00		37'218.00	
392	Pacht, Mieten, Benützungskosten	69'700.00		65'500.00		65'001.15	
3920	Interne Verrechnung von Pacht, Mieten, Benützungskosten	69'700.00		65'500.00		65'001.15	
3920.01	Interne Verrechnung von Pacht, Mieten und Benützungskosten	69'700.00		65'500.00		65'001.15	
393	Betriebs- und Verwaltungskosten	67'000.00		66'600.00		62'633.71	
3930	Interne Verrechnung von Betriebs- und Verwaltungskosten	67'000.00		66'600.00		62'633.71	
3930.01	Interne Verrechnung von Betriebs- und Verwaltungskosten	67'000.00		66'600.00		62'633.71	

		Budget 2026		Budget 2025		Rechnung 2024	
		Aufwand	Ertrag	Aufwand	Ertrag	Aufwand	Ertrag
394	Kalkulatorische Zinsen und Finanzaufwand	66'200.00		87'500.00		65'870.00	
3940	Interne Verrechnung von kalk. Zinsen und Finanzaufwand	66'200.00		87'500.00		65'870.00	
3940.01	Interne Verrechnung von kalk. Zinsen und Finanzaufwand	66'200.00		87'500.00		65'870.00	
398	Übertragungen	615'700.00		615'630.00		615'636.00	
3980	Interne Übertragungen	615'700.00		615'630.00		615'636.00	
3980.07	Interne Übertragung Kantonsbeitrag KES	615'700.00		615'630.00		615'636.00	
4	Ertrag		21'577'720.00		21'884'550.00		23'149'937.04
40	Fiskalertrag		8'937'400.00		8'670'500.00		8'734'626.35
400	Direkte Steuern natürliche Personen		6'970'300.00		6'845'900.00		6'666'481.40
4000	Einkommenssteuern natürliche Personen		6'304'700.00		6'259'700.00		6'027'190.05
4000.01	Einkommenssteuern		6'350'000.00		6'270'000.00		6'115'371.90
4000.21	Nachsteuern und Bussen natürliche Personen						1'808.35
4000.41	Aktive Steuerauscheidungen Einkommen		130'000.00		150'000.00		125'325.45
4000.51	Passive Steuerauscheidungen Einkommen		-175'000.00		-160'000.00		-214'999.80
4000.61	Pauschale Steueranrechnungen natürliche Personen		-300.00		-300.00		-315.85
4001	Vermögenssteuern natürliche Personen		564'300.00		530'000.00		539'380.20
4001.01	Vermögenssteuern		591'300.00		530'000.00		571'889.05
4001.41	Aktive Steuerauscheidungen Vermögen		40'000.00		47'000.00		35'239.95
4001.51	Passive Steuerauscheidungen Vermögen		-67'000.00		-47'000.00		-67'748.80

		Budget 2026		Budget 2025		Rechnung 2024	
		Aufwand	Ertrag	Aufwand	Ertrag	Aufwand	Ertrag
4002	Quellensteuern natürliche Personen		101'300.00		56'200.00		99'911.15
4002.01	Quellensteuern		100'000.00		55'000.00		98'708.80
4002.11	Quellensteuern ausserhalb der Ertragsabrechnung (BGSA, Grenzgänger)		1'300.00		1'200.00		1'202.35
401	Direkte Steuern juristische Personen		431'600.00		349'100.00		448'931.90
4010	Gewinnsteuern juristische Personen		430'000.00		347'000.00		447'057.15
4010.01	Gewinnsteuern		370'000.00		360'000.00		376'893.10
4010.41	Aktive Steuerauscheidungen Gewinnsteuern		80'000.00		25'000.00		73'932.50
4010.51	Passive Steuerauscheidungen Gewinnsteuern		-20'000.00		-38'000.00		-3'768.45
4011	Kapitalsteuern juristische Personen		1'600.00		2'100.00		1'874.75
4011.01	Kapitalsteuern		1'500.00		2'000.00		1'054.30
4011.41	Aktive Steuerauscheidungen Kapitalsteuern		200.00		200.00		820.45
4011.51	Passive Steuerauscheidungen Kapitalsteuern		-100.00		-100.00		
402	Übrige direkte Steuern		1'509'000.00		1'449'000.00		1'593'213.05
4021	Grundsteuern		1'000'000.00		950'000.00		947'410.75
4021.01	Liegenschaftssteuern		1'000'000.00		950'000.00		947'410.75
4022	Vermögensgewinnsteuern		470'000.00		480'000.00		578'901.20
4022.01	Grundstückgewinnsteuern		240'000.00		300'000.00		205'587.70
4022.11	Sonderveranlagungen		230'000.00		180'000.00		373'313.50
4024	Erbschafts- und Schenkungssteuern		30'000.00		10'000.00		50'015.55

		Budget 2026		Budget 2025		Rechnung 2024	
		Aufwand	Ertrag	Aufwand	Ertrag	Aufwand	Ertrag
4024.01	Erbschafts- und Schenkungssteuern		30'000.00		10'000.00		50'015.55
4029	Eingang abgeschriebene Steuern		9'000.00		9'000.00		16'885.55
4029.01	Eingang abgeschriebene Steuern		9'000.00		9'000.00		16'885.55
403	Besitz- und Aufwandsteuern		26'500.00		26'500.00		26'000.00
4033	Hundesteuer		26'500.00		26'500.00		26'000.00
4033.01	Hundetaxe		26'500.00		26'500.00		26'000.00
41	Regalien und Konzessionen		126'900.00		126'800.00		126'493.53
412	Konzessionen		126'900.00		126'800.00		126'493.53
4120	Konzessionen		126'900.00		126'800.00		126'493.53
4120.01	Konzessionen		126'800.00		126'800.00		126'399.90
4120.31	Konzession Abf		100.00				93.63
42	Entgelte		3'403'350.00		3'335'400.00		4'110'084.16
420	Ersatzabgaben		157'000.00		156'650.00		156'933.15
4200	Ersatzabgaben		157'000.00		156'650.00		156'933.15
4200.01	Ersatzabgaben		157'000.00		156'650.00		156'933.15
421	Gebühren für Amtshandlungen		113'000.00		110'000.00		125'488.77
4210	Gebühren für Amtshandlungen		113'000.00		110'000.00		125'488.77

		Budget 2026		Budget 2025		Rechnung 2024	
		Aufwand	Ertrag	Aufwand	Ertrag	Aufwand	Ertrag
4210.03	Gebühren für Amtshandlungen (Gemeindeschreiberei)		23'000.00		23'000.00		26'938.15
4210.04	Gebühren für Amtshandlungen (Finanzverwaltung)		10'000.00		7'000.00		13'669.22
4210.05	Gebühren für Amtshandlungen (Bau und technische Dienste)		80'000.00		80'000.00		84'881.40
424	Benützungsgebühren und Dienstleistungen		1'944'550.00		2'023'250.00		2'105'391.66
4240	Benützungsgebühren und Dienstleistungen		1'944'550.00		2'023'250.00		2'105'391.66
4240.01	Benützungsgebühren und Dienstleistungen		193'000.00		221'300.00		254'602.10
4240.04	Benützungsgebühren und Dienstleistungen (EVR AG)		16'550.00		71'950.00		89'092.60
4240.11	Benützungsgebühren und Dienstleistungen Was		460'000.00		460'000.00		452'230.26
4240.21	Benützungsgebühren und Dienstleistungen Abw		785'000.00		780'000.00		783'746.42
4240.31	Benützungsgebühren und Dienstleistungen Abf		390'000.00		390'000.00		384'523.78
4240.51	Anschlussgebühren Was		50'000.00		50'000.00		64'851.50
4240.52	Anschlussgebühren Abw		50'000.00		50'000.00		76'345.00
425	Erlös aus Verkäufen		63'600.00		57'700.00		84'700.70
4250	Verkäufe		63'600.00		57'700.00		84'700.70
4250.01	Verkäufe		63'600.00		57'700.00		84'700.70
426	Rückererstattungen		1'123'400.00		986'000.00		1'635'059.88
4260	Rückerstattungen und Kostenbeteiligungen Dritter		1'123'400.00		986'000.00		1'635'059.88
4260.01	Rückerstattungen Dritter		74'400.00		76'000.00		112'942.60
4260.02	Rückerstattungen Dritter (wirtschaftliche Hilfe mit Inkasoprivileg)		20'000.00		10'000.00		29'688.80

		Budget 2026		Budget 2025		Rechnung 2024	
		Aufwand	Ertrag	Aufwand	Ertrag	Aufwand	Ertrag
4260.03	Rückerstattungen Dritter (wirtschaftliche Hilfe ohne In-kassoprivileg)		875'000.00		730'000.00		1'342'940.09
4260.06	Rückerstattungen Dritter (Alimentenrückerstattungen)		114'000.00		132'000.00		111'975.80
4260.11	Rückerstattungen Dritter Was						225.25
4260.31	Rückerstattungen Dritter Abf		15'500.00		14'500.00		14'350.50
4260.54	Rückerstattungen an Projekte+Angebote JUA		24'500.00		23'500.00		22'936.84
427	Bussen		1'800.00		1'800.00		2'510.00
4270	Bussen		1'800.00		1'800.00		2'510.00
4270.01	Bussen		1'800.00		1'800.00		2'510.00
44	Finanzertrag		293'270.00		328'950.00		341'789.56
440	Zinsertrag		49'100.00		47'550.00		65'777.41
4400	Zinsen flüssige Mittel		100.00		100.00		8'957.66
4400.01	Zinsen flüssige Mittel		100.00		100.00		8'957.66
4401	Zinsen Forderungen und Kontokorrente		32'200.00		40'200.00		37'022.15
4401.01	Zinsen Forderungen und Kontokorrente (ohne Verzugs-zinsen Steuern)		200.00		200.00		704.10
4401.02	Zinsen Forderungen und Kontokorrente (Verzugszinsen Steuern)		32'000.00		40'000.00		36'318.05
4409	Übrige Zinsen von Finanzvermögen		16'800.00		7'250.00		19'797.60
4409.01	Übrige Zinsen von Finanzvermögen (Spezialfinanzierun-gen)		12'800.00		5'600.00		
4409.11	Übrige Zinsen von Finanzvermögen, Was						527.90

		Budget 2026		Budget 2025		Rechnung 2024	
		Aufwand	Ertrag	Aufwand	Ertrag	Aufwand	Ertrag
4409.21	Übrige Zinsen von Finanzvermögen, Abw		3'900.00		1'600.00		18'879.35
4409.31	Übrige Zinsen von Finanzvermögen Abf		100.00		50.00		390.35
442	Beteiligungsertrag FV		8'500.00		8'500.00		8'500.00
4420	Dividenden		8'500.00		8'500.00		8'500.00
4420.01	Dividenden		8'500.00		8'500.00		8'500.00
443	Liegenschaftenertrag FV		144'050.00		141'900.00		142'272.60
4430	Pacht- und Mietzinse Liegenschaften FV		131'750.00		129'500.00		129'587.40
4430.01	Pacht- und Mietzinse Liegenschaften FV		131'750.00		129'500.00		129'587.40
4432	Vergütung für Benützungen Liegenschaften FV		200.00		200.00		620.00
4432.01	Vergütung für Benützungen Liegenschaften FV		200.00		200.00		620.00
4439	Übriger Liegenschaftsertrag FV		12'100.00		12'200.00		12'065.20
4439.01	Übriger Liegenschaftenertrag FV (Rückerstattungen Raumnebenkosten)		12'100.00		12'200.00		12'065.20
444	Wertberichtigungen Anlagen FV						1'260.00
4440	Marktwertanpassungen Wertschriften						1'260.00
4440.01	Marktwertanpassungen Wertschriften FV						1'260.00
445	Finanzertrag a.Darlehen u.Beteil.VV		36'260.00		63'490.00		63'726.50
4450	Erträge aus Darlehen VV		35'500.00		62'730.00		62'956.00

		Budget 2026		Budget 2025		Rechnung 2024	
		Aufwand	Ertrag	Aufwand	Ertrag	Aufwand	Ertrag
4450.01	Erträge aus Darlehen VV		35'500.00		62'730.00		62'956.00
4451	Erträge aus Beteiligungen VV		760.00		760.00		770.50
4451.01	Erträge aus Beteiligungen VV		60.00		60.00		60.00
4451.31	Erträge aus Beteiligungen VV Abf		700.00		700.00		710.50
447	Liegenschaftenertrag VV		53'560.00		65'710.00		58'448.05
4470	Pacht- und Mietzinse Liegenschaften VV		34'260.00		46'410.00		39'752.55
4470.01	Pacht- und Mietzinse Liegenschaften VV		34'260.00		46'410.00		39'752.55
4471	Vergütung Dienstwohnungen VV		15'600.00		15'600.00		15'600.00
4471.01	Vergütung Dienstwohnungen VV		15'600.00		15'600.00		15'600.00
4472	Vergütung für Benützungen Liegenschaften VV		3'700.00		3'700.00		3'095.50
4472.01	Vergütung für Benützungen Liegenschaften VV		3'700.00		3'700.00		3'095.50
448	Erträge von gemieteten Liegenschaften		1'800.00		1'800.00		1'800.00
4480	Mietzinse von gemieteten Liegenschaften		1'800.00		1'800.00		1'800.00
4480.01	Mietzinse von gemieteten Liegenschaften		1'800.00		1'800.00		1'800.00
449	Übriger Finanzertrag						5.00
4499	Übriger Finanzertrag						5.00
4499.01	Übriger Finanzertrag						5.00
45	Entnahmen Fonds und Spezialfinanzierungen		421'800.00		326'300.00		196'127.26

		Budget 2026		Budget 2025		Rechnung 2024	
		Aufwand	Ertrag	Aufwand	Ertrag	Aufwand	Ertrag
450	Entnahmen aus Fonds und Spezialfinanzierungen des FK		20'300.00		20'300.00		35'325.65
4502	Entnahmen aus Legaten und Stiftungen		20'300.00		20'300.00		35'325.65
4502.01	Entnahmen aus Legaten und Stiftungen		20'300.00		20'300.00		35'325.65
451	Entnahmen aus Fonds und Spezialfinanzierungen des EK		401'500.00		306'000.00		160'801.61
4510	Entnahmen aus Spezialfinanzierungen d.EK		401'500.00		306'000.00		160'801.61
4510.04	Entnahme aus SF Mehrwertabgabe		83'000.00		110'800.00		6'551.85
4510.11	Entnahmen aus Spezialfinanzierungen des EK, Werterhalt Was		102'600.00		76'200.00		74'762.53
4510.12	Entnahmen aus Spezialfinanzierungen des EK, Werterhalt Abw		215'900.00		119'000.00		79'487.23
46	Transferertrag		7'515'200.00		7'874'480.00		6'708'919.87
460	Ertragsanteile		17'000.00		15'500.00		16'494.20
4600	Anteil an Bundeserträgen		17'000.00		15'500.00		16'494.20
4600.01	Ertragsanteile an Direkter Bundessteuer		17'000.00		15'500.00		16'494.20
461	Entschädigungen von Gemeinwesen		5'904'200.00		6'402'330.00		5'435'640.52
4611	Entschädigungen von Kantonen und Konkordaten		3'290'900.00		3'590'630.00		2'871'039.22
4611.01	Entschädigungen vom Kanton		3'009'300.00		3'246'930.00		2'619'142.19
4611.02	Entschädigungen vom Kanton (Prämienverbilligungen KVG)		150'000.00		210'000.00		124'671.85

		Budget 2026		Budget 2025		Rechnung 2024	
		Aufwand	Ertrag	Aufwand	Ertrag	Aufwand	Ertrag
4611.08	Lastenausgleich Betreuungsgutscheine		129'600.00		131'700.00		124'214.88
4611.91	Kantonsbeitrag an Sprachprojekt		2'000.00		2'000.00		3'010.30
4612	Entschädigungen von Gemeinden und Gemeindeverbänden		2'613'300.00		2'811'700.00		2'564'601.30
4612.01	Entschädigungen von Gemeinden und Gemeindeverbänden		2'272'500.00		2'481'100.00		2'247'750.50
4612.07	Interne Verrechnungen zwischen Allgemeinem Haushalt und Spezialfinanzierungen		121'800.00		110'600.00		111'278.40
4612.54	Entschädigungen Vertragsgemeinden JUA		217'300.00		218'500.00		205'092.40
4612.59	Entschädigung von Gemeinden, Betreuung HEV		1'700.00		1'500.00		480.00
462	Finanz- und Lastenausgleich		975'600.00		858'000.00		797'826.00
4621	Finanz- und Lastenausgleich von Kantonen und Konkordaten		231'300.00		219'000.00		231'869.00
4621.61	Geografisch-topografischer Zuschuss (vertikaler		189'800.00		189'000.00		190'321.00
4621.62	Soziodemografischer Zuschuss (vertikaler Lastenausgleich)		41'500.00		30'000.00		41'548.00
4622	Finanz- und Lastenausgleich von Gemeinden und Gemeindeverbänden		744'300.00		639'000.00		565'957.00
4622.71	Disparitätenabbau Gemeinden (horizontaler Finanzausgleich)		744'300.00		639'000.00		565'957.00
463	Beiträge von Gemeinwesen und Dritten		615'700.00		596'150.00		455'960.40
4631	Beiträge von Kantonen und Konkordaten		205'400.00		183'400.00		163'823.85
4631.01	Beiträge vom Kanton		185'400.00		183'400.00		163'823.85
4631.75	Förderbeitrag Kanton an Klimastrategie		20'000.00				

		Budget 2026		Budget 2025		Rechnung 2024	
		Aufwand	Ertrag	Aufwand	Ertrag	Aufwand	Ertrag
4632	Beiträge von Gemeinden und Gemeindeverbänden		373'600.00		375'250.00		248'659.55
4632.01	Beiträge von Gemeinden und Gemeindeverbänden		360'600.00		360'250.00		224'471.10
4632.02	Gemeindebeiträge an Mahlzeiten Tagesschule		13'000.00		15'000.00		24'188.45
4634	Beiträge von öffentlichen Unternehmungen		28'700.00		29'500.00		35'243.00
4634.02	Betriebsbeitrag GVB Feuerwehr		28'700.00		29'500.00		32'243.00
4634.11	Hydrantennetzbeiträge GVB						3'000.00
4635	Beiträge von privaten Unternehmungen		8'000.00		8'000.00		8'234.00
4635.01	Beiträge von privaten Unternehmungen		8'000.00		8'000.00		8'234.00
469	Übriger Transferertrag		2'700.00		2'500.00		2'998.75
4699	Rückverteilungen		2'700.00		2'500.00		2'998.75
4699.11	Rückverteilung CO2-Abgabe		2'700.00		2'500.00		2'998.75
48	Ausserordentlicher Ertrag		14'500.00		332'590.00		2'076'537.45
489	Entnahmen aus dem Eigenkapital		14'500.00		332'590.00		2'076'537.45
4893	Entnahmen aus Vorfinanzierungen des EK		14'500.00		19'500.00		13'453.45
4893.03	Entnahmen aus Vorfinanzierungen des EK, SF Grabunterhaltsgebühren		14'500.00		19'500.00		13'453.45
4896	Entnahmen aus Neubewertungsreserven				94'340.00		94'334.00
4896.01	Entnahmen aus Neubewertungsreserven				94'340.00		94'334.00
4898	Entnahmen übriges Kapital				218'750.00		1'968'750.00

		Budget 2026		Budget 2025		Rechnung 2024	
		Aufwand	Ertrag	Aufwand	Ertrag	Aufwand	Ertrag
4898.02	Entnahme aus Spezialfinanzierung Übertragung VV Elektrizitätsversorgung an EVR AG				218'750.00		1'968'750.00
49	Interne Verrechnungen		865'300.00		889'530.00		855'358.86
490	Material- und Warenbezüge		9'000.00		9'000.00		9'000.00
4900	Interne Verrechnung von Material- und Warenbezügen		9'000.00		9'000.00		9'000.00
4900.01	Interne Verrechnung von Material- und Warenbezügen		9'000.00		9'000.00		9'000.00
491	Dienstleistungen		37'700.00		45'300.00		37'218.00
4910	Interne Verrechnung von Dienstleistungen		37'700.00		45'300.00		37'218.00
4910.01	Interne Verrechnung von Dienstleistungen		37'700.00		45'300.00		37'218.00
492	Pacht, Mieten, Benützungskosten		69'700.00		65'500.00		65'001.15
4920	Interne Verrechnung von Pacht, Mieten Benützungskosten		69'700.00		65'500.00		65'001.15
4920.01	Interne Verrechnung von Pacht, Mieten und Benützungskosten		69'700.00		65'500.00		65'001.15
493	Betriebs- und Verwaltungskosten		67'000.00		66'600.00		62'633.71
4930	Interne Verrechnung von Betriebs- und Verwaltungskosten		67'000.00		66'600.00		62'633.71
4930.01	Interne Verrechnung von Betriebs- und Verwaltungskosten		67'000.00		66'600.00		62'633.71

		Budget 2026		Budget 2025		Rechnung 2024	
		Aufwand	Ertrag	Aufwand	Ertrag	Aufwand	Ertrag
494	Kalkulatorische Zinsen und Finanzaufwand		66'200.00		87'500.00		65'870.00
4940	Interne Verrechnung von kalk. Zinsen und Finanzaufwand		66'200.00		87'500.00		65'870.00
4940.01	Interne Verrechnung von kalk. Zinsen und Finanzaufwand		66'200.00		87'500.00		65'870.00
498	Übertragungen		615'700.00		615'630.00		615'636.00
4980	Interne Übertragungen		615'700.00		615'630.00		615'636.00
4980.07	Interne Übertragung Kantonsbeitrag KES		615'700.00		615'630.00		615'636.00
9	Abschlusskonten		1'150'060.00	6'350.00	2'010'100.00	31'521.63	3'282'461.40
90	Abschluss Erfolgsrechnung		1'150'060.00	6'350.00	2'010'100.00	31'521.63	3'282'461.40
900	Abschluss Erfolgsrechnung		915'660.00		1'697'000.00		3'200'757.36
9001	Aufwandüberschuss (allgemeiner Haushalt)		915'660.00		1'697'000.00		3'200'757.36
9001.01	Aufwandüberschuss (allgemeiner Haushalt)		915'660.00		1'697'000.00		3'200'757.36
901	Abschluss Spezialfinanzierungen und Fonds im EK		234'400.00	6'350.00	313'100.00	31'521.63	81'704.04
9010	Abschluss SF und Fonds im EK, Ertragsüberschuss			6'350.00		31'521.63	
9010.21	Abschluss Spezialfinanzierungen im EK, Ertragsüberschuss Abw					31'521.63	
9010.31	Abschluss Spezialfinanzierungen im EK, Ertragsüberschuss Abf			6'350.00			

		Budget 2026		Budget 2025		Rechnung 2024	
		Aufwand	Ertrag	Aufwand	Ertrag	Aufwand	Ertrag
9011	Abschluss SF und Fonds im EK, Aufwandüberschuss		234'400.00		313'100.00		81'704.04
9011.11	Abschluss Spezialfinanzierungen im EK, Aufwandüberschuss Was		159'800.00		182'550.00		68'668.66
9011.21	Abschluss Spezialfinanzierungen im EK, Aufwandüberschuss Abw		66'200.00		130'550.00		
9011.31	Abschluss Spezialfinanzierungen im EK, Aufwandüberschuss Abf		8'400.00				13'035.38

9.2 Budget Erfolgsrechnung nach Funktionen

		Budget 2026		Budget 2025		Rechnung 2024	
		Aufwand	Ertrag	Aufwand	Ertrag	Aufwand	Ertrag
	ERFOLGSRECHNUNG	22'727'780.00	22'727'780.00	23'894'650.00	23'894'650.00	26'432'398.44	26'432'398.44
0	Allgemeine Verwaltung	2'720'140.00	255'600.00	2'572'200.00	291'800.00	2'393'749.55	275'278.26
	Nettoaufwand		2'464'540.00		2'280'400.00		2'118'471.29
01	Legislative und Exekutive	280'120.00	11'000.00	272'300.00	10'600.00	271'104.72	10'180.05
	Nettoaufwand		269'120.00		261'700.00		260'924.67
011	Legislative	31'850.00		28'800.00		28'165.90	
	Nettoaufwand		31'850.00		28'800.00		28'165.90
0110	Legislative	31'850.00		28'800.00		28'165.90	
3000.01	Löhne, Tag- und Sitzungsgelder an Behörden und Kommissionen	7'500.00		8'100.00		7'600.00	
3090.01	Aus- und Weiterbildung des Personals	400.00		400.00			
3102.01	Drucksachen, Publikationen	1'300.00		1'300.00		1'190.20	

		Budget 2026		Budget 2025		Rechnung 2024	
		Aufwand	Ertrag	Aufwand	Ertrag	Aufwand	Ertrag
3130.01	Dienstleistungen Dritter	11'500.00		10'000.00		11'957.55	
3132.01	Honorare externe Berater, Gutachter, Fachexperten etc.	7'900.00		6'000.00		6'118.15	
3158.01	Unterhalt immaterielle Anlagen	750.00		500.00		729.65	
3170.01	Reisekosten und Spesen	2'500.00		2'500.00		570.35	
012	Exekutive	248'270.00	11'000.00	243'500.00	10'600.00	242'938.82	10'180.05
	Nettoaufwand		237'270.00		232'900.00		232'758.77
0120	Exekutive	248'270.00	11'000.00	243'500.00	10'600.00	242'938.82	10'180.05
3000.01	Löhne, Tag- und Sitzungsgelder an Behörden und Kommissionen	140'000.00		138'500.00		145'688.20	
3050.01	AG-Beiträge AHV, IV, EO, ALV, Verwaltungskosten	8'700.00		8'200.00		8'655.80	
3052.01	AG-Beiträge an Pensionskassen	10'100.00		10'400.00		10'028.40	
3053.01	AG-Beiträge an Unfallversicherungen	1'000.00		1'000.00		914.75	
3054.01	AG-Beiträge an Familienausgleichskasse	2'000.00		2'000.00		2'008.65	
3055.01	AG-Beiträge an Krankentaggeldversicherungen	950.00		1'000.00		936.70	
3090.01	Aus- und Weiterbildung des Personals	3'000.00		3'000.00		1'385.00	
3099.01	Übriger Personalaufwand	31'320.00		23'700.00		14'018.25	
3113.01	Hardware					500.00	
3130.84	Dienstleistungen Dritter (Jungbürgerfeier)	2'200.00		2'500.00		1'876.55	
3130.92	Gewerbeverein: Umwandlung GantrischCards / Verpflichtungskredit GRB 18.10.2022: CHF 17'000.00					1'397.80	
3132.01	Honorare externe Berater, Gutachter, Fachexperten etc.	3'000.00		7'000.00		17'336.32	
3170.01	Reisekosten und Spesen	1'500.00		1'700.00		955.50	
3199.01	Übriger Betriebsaufwand	44'500.00		44'500.00		37'236.90	
4612.07	Interne Verrechnungen zwischen Allgemeinem Haushalt und Spezialfinanzierungen		11'000.00		10'600.00		10'180.05
02	Allgemeine Dienste	2'440'020.00	244'600.00	2'299'900.00	281'200.00	2'122'644.83	265'098.21

		Budget 2026		Budget 2025		Rechnung 2024	
		Aufwand	Ertrag	Aufwand	Ertrag	Aufwand	Ertrag
Nettoaufwand		2'195'420.00		2'018'700.00		1'857'546.62	
022	Allgemeine Dienste	2'282'190.00	174'900.00	2'140'750.00	197'200.00	1'966'310.14	182'864.46
	Nettoaufwand	2'107'290.00		1'943'550.00		1'783'445.68	
0220	Allgemeine Dienste, übrige	2'282'190.00	174'900.00	2'140'750.00	197'200.00	1'966'310.14	182'864.46
3000.01	Löhne, Tag- und Sitzungsgelder an Behörden und Kommissionen					80.00	
3010.01	Löhne des Verwaltungs- und Betriebspersonals	1'280'000.00		1'272'800.00		1'228'766.95	
3010.09	Mutterschafts-, IV-, Unfall-, Krankentaggelder, EO					-414.00	
3010.99	Rückstellung Ferien-, Gleit- und Überzeitguthaben					4'900.00	
3040.01	Kinder- und Ausbildungszulagen	5'890.00		4'350.00		7'101.50	
3050.01	AG-Beiträge AHV, IV, EO, ALV, Verwaltungskosten	82'600.00		82'100.00		78'344.35	
3052.01	AG-Beiträge an Pensionskassen	136'200.00		133'400.00		129'544.80	
3053.01	AG-Beiträge an Unfallversicherungen	19'200.00		19'100.00		17'745.05	
3054.01	AG-Beiträge an Familienausgleichskasse	19'200.00		19'100.00		18'341.20	
3055.01	AG-Beiträge an Krankentaggeldversicherungen	16'950.00		16'850.00		16'234.60	
3090.01	Aus- und Weiterbildung des Personals	44'650.00		37'100.00		23'373.35	
3090.07	Aus- und Weiterbildungen Arbeitssicherheit und Gesundheitsschutz	8'000.00		12'000.00		7'483.40	
3091.01	Personalwerbung	5'500.00		5'500.00			
3099.01	Übriger Personalaufwand	5'500.00		5'500.00		5'326.20	
3100.01	Büromaterial	8'500.00		15'000.00		7'107.55	
3101.01	Betriebs-, Verbrauchsmaterial	100.00		500.00		59.00	
3102.01	Drucksachen, Publikationen	1'600.00		3'000.00		1'411.25	
3103.01	Fachliteratur, Zeitschriften	400.00		500.00		418.65	
3103.07	Fachliteratur, Modulbücher SIBE					1'539.00	
3110.01	Büromöbel und Geräte	9'000.00		7'800.00		5'511.70	
3111.01	Maschinen, Geräte und Fahrzeuge			100.00			

		Budget 2026		Budget 2025		Rechnung 2024	
		Aufwand	Ertrag	Aufwand	Ertrag	Aufwand	Ertrag
3111.07	Anschaffung Geräte SIBE					1'367.45	
3112.01	Kleider, Wäsche, Vorhänge			2'300.00			
3113.01	Hardware	27'700.00		7'200.00		5'964.35	
3118.01	Immaterielle Anlagen	11'700.00		9'500.00		2'665.75	
3130.01	Dienstleistungen Dritter	39'000.00		42'000.00		38'021.70	
3130.07	Dienstleistungen Dritter, SIBE	1'300.00		2'000.00		943.85	
3132.03	Honorare externe Berater, Gutachter, Fachexperten etc.: Gemeindeschreiberei	35'000.00				11'123.19	
3132.04	Honorare externe Berater, Gutachter, Fachexperten etc.: Finanzverwaltung	5'500.00		5'600.00		5'405.00	
3132.06	Honorare externe Berater, Gutachter, Fachexperten etc.: Leitung BtD	5'000.00		10'000.00		835.85	
3132.07	Honorare externe Berater, Gutachter, Fachexperten etc.: Tiefbau	5'000.00		10'000.00		7'606.55	
3132.51	Zustandserfassung Liegenschaften (Hochbauten)	20'000.00					
3133.01	Informatik-Nutzungsaufwand	190'000.00		190'800.00		155'425.95	
3134.01	Sachversicherungsprämien	9'000.00		9'100.00		4'979.20	
3150.01	Unterhalt Büromöbel und -geräte	500.00		1'000.00			
3151.07	Unterhalt Apparate, Geräte, Werkzeuge SIBE	500.00					
3153.01	Informatik-Unterhalt (Hardware)	2'200.00		4'350.00			
3158.01	Unterhalt immaterielle Anlagen	198'600.00		132'500.00		109'918.00	
3158.05	Unterhalt immaterielle Anlagen BtD	6'000.00					
3161.01	Mieten, Benützungskosten Anlagen	2'800.00		3'000.00		2'539.85	
3170.01	Reisekosten und Spesen	6'200.00		3'600.00		5'601.70	
3199.01	Übriger Betriebsaufwand			200.00			
3320.00	Planmässige Abschreibungen Informatik	17'900.00		17'900.00		7'509.00	
3611.01	Entschädigungen an Kanton	55'000.00		55'000.00		53'528.20	
4240.01	Benützungsgebühren und Dienstleistungen		1'900.00		3'200.00		2'173.30
4240.04	Benützungsgebühren und Dienstleistungen (EVR AG)				5'100.00		27'772.90

		Budget 2026		Budget 2025		Rechnung 2024	
		Aufwand	Ertrag	Aufwand	Ertrag	Aufwand	Ertrag
4260.01	Rückerstattungen Dritter		1'700.00		2'000.00		3'477.90
4611.01	Entschädigungen vom Kanton		3'000.00		3'000.00		2'956.00
4612.01	Entschädigungen von Gemeinden und Gemeindeverbänden		200.00		200.00		246.55
4612.07	Interne Verrechnungen zwischen Allgemeinem Haushalt und Spezialfinanzierungen		60'100.00		74'800.00		46'932.40
4900.01	Interne Verrechnung von Material- und Warenbezügen		9'000.00		9'000.00		9'000.00
4910.01	Interne Verrechnung von Dienstleistungen		29'000.00		33'300.00		27'671.70
4920.01	Interne Verrechnung von Pacht, Mieten und Benützungskosten		3'000.00				
4930.01	Interne Verrechnung von Betriebs- und Verwaltungskosten		67'000.00		66'600.00		62'633.71
029	Verwaltungsliegenschaften	157'830.00	69'700.00	159'150.00	84'000.00	156'334.69	82'233.75
	Nettoaufwand		88'130.00		75'150.00		74'100.94
0290	Verwaltungsliegenschaft Vordere Gasse 2	116'730.00	24'700.00	113'550.00	39'000.00	116'307.14	38'013.20
3010.01	Löhne des Verwaltungs- und Betriebspersonals	32'700.00		31'900.00		30'508.70	
3010.99	Rückstellung Ferien-, Gleit- und Überzeitguthaben					2'900.00	
3050.01	AG-Beiträge AHV, IV, EO, ALV, Verwaltungskosten	2'120.00		2'060.00		1'770.00	
3052.01	AG-Beiträge an Pensionskassen	2'100.00		1'980.00		1'876.70	
3053.01	AG-Beiträge an Unfallversicherungen	660.00		640.00		394.50	
3054.01	AG-Beiträge an Familienausgleichskasse	490.00		480.00		410.80	
3055.01	AG-Beiträge an Krankentaggeldversicherungen	440.00		420.00		240.00	
3101.01	Betriebs-, Verbrauchsmaterial	3'000.00		4'500.00		2'937.65	
3111.01	Maschinen, Geräte und Fahrzeuge	500.00		500.00		1'234.50	
3120.01	Ver- und Entsorgung Liegenschaften Verwaltungsvermögen	32'500.00		32'000.00		32'475.40	
3130.01	Dienstleistungen Dritter	250.00		1'500.00		250.00	
3134.01	Sachversicherungsprämien	3'300.00		3'300.00		3'021.60	

		Budget 2026		Budget 2025		Rechnung 2024	
		Aufwand	Ertrag	Aufwand	Ertrag	Aufwand	Ertrag
3144.01	Unterhalt Hochbauten, Gebäude	20'000.00		15'000.00		19'654.29	
3151.01	Unterhalt Apparate, Maschinen, Geräte, Fahrzeuge, Werkzeuge			600.00			
3161.01	Mieten, Benützungskosten Anlagen	50.00		100.00		20.00	
3170.01	Reisekosten und Spesen	300.00		250.00		328.00	
3300.40	Planmässige Abschreibungen Hochbauten VV	16'200.00		16'200.00		16'165.00	
3300.60	Planmässige Abschreibungen Mobilien VV	2'120.00		2'120.00		2'120.00	
4470.01	Pacht- und Mietzinse Liegenschaften VV				10'800.00		10'800.00
4612.07	Interne Verrechnungen zwischen Allgemeinem Haushalt und Spezialfinanzierungen		21'000.00		25'200.00		24'232.60
4920.01	Interne Verrechnung von Pacht, Mieten und Benützungskosten		3'700.00		3'000.00		2'980.60
0291	Verwaltungsliegenschaft Hintere Gasse 5	41'100.00	45'000.00	45'600.00	45'000.00	40'027.55	44'220.55
3010.01	Löhne des Verwaltungs- und Betriebspersonals	8'600.00		8'600.00		8'063.45	
3050.01	AG-Beiträge AHV, IV, EO, ALV, Verwaltungskosten	560.00		550.00		469.20	
3052.01	AG-Beiträge an Pensionskassen	900.00		850.00		750.40	
3053.01	AG-Beiträge an Unfallversicherungen	180.00		170.00		138.20	
3054.01	AG-Beiträge an Familienausgleichskasse	130.00		130.00		109.10	
3055.01	AG-Beiträge an Krankentaggeldversicherungen	120.00		120.00		96.10	
3101.01	Betriebs-, Verbrauchsmaterial	150.00		1'000.00		28.40	
3120.01	Ver- und Entsorgung Liegenschaften Verwaltungsvermögen	6'600.00		7'500.00		6'621.05	
3134.01	Sachversicherungsprämien	730.00		750.00		694.60	
3144.01	Unterhalt Hochbauten, Gebäude	1'200.00		4'000.00		1'150.05	
3300.40	Planmässige Abschreibungen Hochbauten VV	20'500.00		20'500.00		20'477.00	
3300.60	Planmässige Abschreibungen Mobilien VV	230.00		230.00		231.00	
3320.00	Planmässige Abschreibungen Informatik	1'200.00		1'200.00		1'199.00	
4920.01	Interne Verrechnung von Pacht, Mieten und Benützungskosten		45'000.00		45'000.00		44'220.55

		Budget 2026		Budget 2025		Rechnung 2024	
		Aufwand	Ertrag	Aufwand	Ertrag	Aufwand	Ertrag
1	Öffentliche Ordnung und Sicherheit, Verteidigung	634'075.00	356'700.00	653'250.00	353'850.00	532'519.21	419'790.42
	Nettoaufwand		277'375.00		299'400.00		112'728.79
11	Öffentliche Sicherheit	11'000.00		17'500.00		7'088.60	
	Nettoaufwand		11'000.00		17'500.00		7'088.60
111	Polizei	11'000.00		17'500.00		7'088.60	
	Nettoaufwand		11'000.00		17'500.00		7'088.60
1110	Polizei	11'000.00		17'500.00		7'088.60	
3130.01	Dienstleistungen Dritter	3'300.00		9'800.00			
3631.01	Beiträge an Kanton	7'700.00		7'700.00		7'088.60	
14	Allgemeines Rechtswesen	91'650.00	115'000.00	103'400.00	112'000.00	48'614.84	127'688.77
	Nettoertrag	23'350.00		8'600.00		79'073.93	
140	Allgemeines Rechtswesen	91'650.00	115'000.00	103'400.00	112'000.00	48'614.84	127'688.77
	Nettoertrag	23'350.00		8'600.00		79'073.93	
1400	Allgemeines Rechtswesen	91'650.00	115'000.00	103'400.00	112'000.00	48'614.84	127'688.77
3010.01	Löhne des Verwaltungs- und Betriebspersonals	1'200.00		1'200.00		1'200.00	
3101.01	Betriebs-, Verbrauchsmaterial			150.00			
3102.01	Drucksachen, Publikationen	1'500.00		1'000.00		1'506.45	
3130.01	Dienstleistungen Dritter	1'600.00		2'000.00		1'588.89	
3130.03	Dienstleistungen Dritter (Gemeindeschreiberei)	11'300.00		11'000.00		11'493.60	
3130.04	Dienstleistungen Dritter (Finanzverwaltung)	8'000.00		5'000.00		5'158.25	
3130.05	Dienstleistungen Dritter (Bau und technische Dienste)	24'000.00		30'000.00		19'013.25	

		Budget 2026		Budget 2025		Rechnung 2024	
		Aufwand	Ertrag	Aufwand	Ertrag	Aufwand	Ertrag
3130.08	Dienstleistungen Dritter (Feuerschau)	4'000.00		6'000.00		3'788.90	
3132.01	Honorare externe Berater, Gutachter, Fachexperten etc.	10'000.00		15'000.00		4'313.85	
3134.01	Sachversicherungsprämien					1.65	
3170.01	Reisekosten und Spesen	50.00		50.00		50.00	
3180.01	Wertberichtigungen auf Forderungen			1'000.00		500.00	
3181.01	Tatsächliche Forderungsverluste	200.00		1'000.00			
3320.90	Planmässige Abschreibungen übrige immaterielle Anlagen	29'800.00		30'000.00			
4120.01	Konzessionen		1'800.00		1'800.00		1'840.00
4210.03	Gebühren für Amtshandlungen (Gemeindeschreiberei)		23'000.00		23'000.00		26'938.15
4210.04	Gebühren für Amtshandlungen (Finanzverwaltung)		10'000.00		7'000.00		13'669.22
4210.05	Gebühren für Amtshandlungen (Bau und technische Dienste)		80'000.00		80'000.00		84'881.40
4611.01	Entschädigungen vom Kanton		200.00		200.00		360.00
15	Feuerwehr	312'985.00	197'200.00	337'750.00	197'650.00	302'351.68	241'265.30
	Nettoaufwand		115'785.00		140'100.00		61'086.38
150	Feuerwehr	312'985.00	197'200.00	337'750.00	197'650.00	302'351.68	241'265.30
	Nettoaufwand		115'785.00		140'100.00		61'086.38
1500	Feuerwehr	312'985.00	197'200.00	337'750.00	197'650.00	302'351.68	241'265.30
3000.01	Löhne, Tag- und Sitzungsgelder an Behörden und Kommissionen	14'000.00		15'000.00		13'930.00	
3010.01	Löhne des Verwaltungs- und Betriebspersonals	92'500.00		92'500.00		89'251.85	
3050.01	AG-Beiträge AHV, IV, EO, ALV, Verwaltungskosten	1'000.00		1'020.00		958.10	
3052.01	AG-Beiträge an Pensionskassen	130.00		120.00		131.10	
3053.01	AG-Beiträge an Unfallversicherungen	50.00		50.00		36.85	

		Budget 2026		Budget 2025		Rechnung 2024	
		Aufwand	Ertrag	Aufwand	Ertrag	Aufwand	Ertrag
3054.01	AG-Beiträge an Familienausgleichskasse	230.00		260.00		222.55	
3055.01	AG-Beiträge an Krankentaggeldversicherungen	50.00		50.00		22.25	
3090.01	Aus- und Weiterbildung des Personals	20'000.00		13'100.00		17'830.00	
3099.01	Übriger Personalaufwand	2'000.00		2'000.00		1'855.85	
3100.01	Büromaterial	300.00		300.00		498.70	
3101.01	Betriebs-, Verbrauchsmaterial	10'000.00		10'200.00		10'243.50	
3101.07	Betriebs-, Verbrauchsmaterial Feuerweiher	1'500.00		500.00			
3102.01	Drucksachen, Publikationen	300.00		3'000.00			
3103.01	Fachliteratur, Zeitschriften	200.00		300.00			
3111.01	Maschinen, Geräte und Fahrzeuge	6'200.00		9'050.00		17'535.40	
3112.01	Kleider, Wäsche, Vorhänge	12'400.00		18'000.00		4'811.45	
3113.01	Hardware	1'500.00		3'500.00			
3118.01	Immaterielle Anlagen	1'000.00				219.15	
3120.01	Ver- und Entsorgung Liegenschaften Verwaltungsvermögen	6'500.00		7'000.00		6'393.15	
3130.01	Dienstleistungen Dritter	3'700.00		3'500.00		3'574.01	
3132.05	Honorare externe Berater, Gutachter, Fachexperten etc.: Hochbau			1'000.00			
3134.01	Sachversicherungsprämien	5'300.00		4'900.00		5'237.20	
3137.01	Steuern und Abgaben	1'700.00		1'200.00		1'180.35	
3143.01	Unterhalt übrige Tiefbauten	1'000.00		1'000.00			
3144.01	Unterhalt Hochbauten, Gebäude	5'200.00		8'000.00		6'783.07	
3151.01	Unterhalt Apparate, Maschinen, Geräte, Fahrzeuge, Werkzeuge	22'300.00		29'100.00		25'853.15	
3158.01	Unterhalt immaterielle Anlagen	550.00		500.00		108.10	
3161.01	Mieten, Benützungskosten Anlagen	100.00		1'000.00			
3170.01	Reisekosten und Spesen	3'300.00		3'500.00		3'286.80	
3181.01	Tatsächliche Forderungsverluste	3'000.00		3'000.00		1'930.85	
3190.01	Schadenersatzleistungen	200.00		200.00			

		Budget 2026		Budget 2025		Rechnung 2024	
		Aufwand	Ertrag	Aufwand	Ertrag	Aufwand	Ertrag
3300.30	Planmässige Abschreibungen übrige Tiefbauten VV			2'000.00			
3300.40	Planmässige Abschreibungen Hochbauten VV	31'250.00		31'300.00		31'241.00	
3300.60	Planmässige Abschreibungen Mobilien VV	64'200.00		64'700.00		53'821.25	
3300.95	Planmässige Abschreibungen übrige Sachanlagen VV			5'100.00		5'071.00	
3320.00	Planmässige Abschreibungen Informatik			450.00			
3612.01	Entschädigungen an Gemeinden und Gemeindeverbände	1'000.00		1'000.00			
3660.50	Planmässige Abschreibungen Investitionsbeiträge an private Unternehmungen, allg. HH	325.00		350.00		325.00	
4200.01	Ersatzabgaben		157'000.00		156'650.00		156'933.15
4240.01	Benützungsgebühren und Dienstleistungen		10'000.00		10'000.00		48'655.60
4250.01	Verkäufe						923.55
4260.01	Rückerstattungen Dritter		500.00		500.00		
4270.01	Bussen		1'000.00		1'000.00		2'510.00
4634.02	Betriebsbeitrag GVB Feuerwehr		28'700.00		29'500.00		32'243.00
16	Verteidigung	218'440.00	44'500.00	194'600.00	44'200.00	174'464.09	50'836.35
	Nettoaufwand		173'940.00		150'400.00		123'627.74
161	Militärische Verteidigung	45'100.00	16'900.00	10'050.00	16'500.00	20'274.70	22'388.05
	Nettoaufwand		28'200.00				
	Nettoertrag			6'450.00		2'113.35	
1610	Militärische Verteidigung	45'100.00	16'900.00	10'050.00	16'500.00	20'274.70	22'388.05
3120.01	Ver- und Entsorgung Liegenschaften Verwaltungsvermögen	300.00		300.00		332.70	
3132.01	Honorare externe Berater, Gutachter, Fachexperten etc.	6'000.00		5'000.00		10'495.30	
3134.01	Sachversicherungsprämien	800.00		750.00		721.70	
3144.01	Unterhalt Hochbauten, Gebäude	38'000.00		4'000.00		8'725.00	

		Budget 2026		Budget 2025		Rechnung 2024	
		Aufwand	Ertrag	Aufwand	Ertrag	Aufwand	Ertrag
4240.01	Benützungsgebühren und Dienstleistungen		500.00		500.00		520.90
4260.01	Rückerstattungen Dritter		2'500.00		2'200.00		7'934.15
4470.01	Pacht- und Mietzinse Liegenschaften VV		8'000.00		8'000.00		8'000.00
4472.01	Vergütung für Benützungen Liegenschaften VV		200.00		200.00		293.00
4612.01	Entschädigungen von Gemeinden und Gemeindeverbänden		5'700.00		5'600.00		5'640.00
162	Zivile Verteidigung	173'340.00	27'600.00	184'550.00	27'700.00	154'189.39	28'448.30
	Nettoaufwand		145'740.00		156'850.00		125'741.09
1620	Zivilschutz	104'440.00	25'400.00	113'650.00	25'500.00	88'881.39	26'337.50
3010.01	Löhne des Verwaltungs- und Betriebspersonals	24'200.00		25'000.00		23'059.15	
3050.01	AG-Beiträge AHV, IV, EO, ALV, Verwaltungskosten	1'560.00		1'620.00		1'490.45	
3052.01	AG-Beiträge an Pensionskassen	2'200.00		2'100.00		1'912.50	
3053.01	AG-Beiträge an Unfallversicherungen	490.00		500.00		426.60	
3054.01	AG-Beiträge an Familienausgleichskasse	370.00		380.00		345.75	
3055.01	AG-Beiträge an Krankentaggeldversicherungen	320.00		350.00		304.80	
3101.01	Betriebs-, Verbrauchsmaterial	1'100.00		2'500.00		277.30	
3111.01	Maschinen, Geräte und Fahrzeuge	2'500.00		3'000.00		1'467.05	
3120.01	Ver- und Entsorgung Liegenschaften Verwaltungsvermögen	42'500.00		32'000.00		42'346.25	
3130.01	Dienstleistungen Dritter	400.00		1'300.00			
3132.01	Honorare externe Berater, Gutachter, Fachexperten etc.	2'000.00		1'000.00			
3134.01	Sachversicherungsprämien	6'700.00		6'650.00		6'605.85	
3137.01	Steuern und Abgaben	50.00		50.00		20.85	
3140.01	Unterhalt an Grundstücken	3'100.00		19'350.00			
3144.01	Unterhalt Hochbauten, Gebäude	9'900.00		10'000.00		2'844.24	
3151.01	Unterhalt Apparate, Maschinen, Geräte, Fahrzeuge, Werkzeuge	400.00		1'000.00		1'191.60	

		Budget 2026		Budget 2025		Rechnung 2024	
		Aufwand	Ertrag	Aufwand	Ertrag	Aufwand	Ertrag
3161.01	Mieten, Benützungskosten Anlagen			100.00			
3170.01	Reisekosten und Spesen			100.00			
3300.40	Planmässige Abschreibungen Hochbauten VV	5'000.00		5'000.00		4'975.00	
3300.60	Planmässige Abschreibungen Mobilien VV	1'650.00		1'650.00		1'614.00	
4240.01	Benützungsgebühren und Dienstleistungen		100.00		100.00		
4470.01	Pacht- und Mietzinse Liegenschaften VV				1'100.00		1'100.00
4472.01	Vergütung für Benützungen Liegenschaften VV		1'500.00		1'000.00		1'827.50
4631.01	Beiträge vom Kanton		3'800.00		3'800.00		3'800.00
4910.01	Interne Verrechnung von Dienstleistungen		2'000.00		2'000.00		1'810.00
4920.01	Interne Verrechnung von Pacht, Mieten und Benützungskosten		18'000.00		17'500.00		17'800.00
1626	Regionale Zivilschutzorganisation	59'500.00		60'700.00		56'342.85	
3632.01	Beiträge an Gemeinden und Gemeindeverbände	59'500.00		60'700.00		56'342.85	
1627	Regionaler Führungsstab	9'400.00	2'200.00	10'200.00	2'200.00	8'965.15	2'110.80
3130.01	Dienstleistungen Dritter	2'200.00		2'200.00		2'110.80	
3632.01	Beiträge an Gemeinden und Gemeindeverbände	7'200.00		8'000.00		5'580.15	
3910.01	Interne Verrechnung von Dienstleistungen					1'274.20	
4632.01	Beiträge von Gemeinden und Gemeindeverbänden		2'200.00		2'200.00		2'110.80
2	Bildung	5'815'555.00	2'652'700.00	5'998'290.00	2'762'350.00	5'293'431.93	2'436'245.90
	Nettoaufwand		3'162'855.00		3'235'940.00		2'857'186.03
21	Obligatorische Schule	5'803'655.00	2'652'700.00	5'985'760.00	2'762'350.00	5'277'158.68	2'436'245.90
	Nettoaufwand		3'150'955.00		3'223'410.00		2'840'912.78
211	Eingangsstufe	295'600.00		305'300.00		208'550.86	6'888.40

		Budget 2026		Budget 2025		Rechnung 2024	
		Aufwand	Ertrag	Aufwand	Ertrag	Aufwand	Ertrag
Nettoaufwand			295'600.00		305'300.00		201'662.46
2110	Kindergarten	194'000.00		197'600.00		124'700.76	6'888.40
3090.01	Aus- und Weiterbildung des Personals	300.00		300.00			
3099.01	Übriger Personalaufwand	500.00		400.00		40.50	
3100.01	Büromaterial	200.00		200.00		11.41	
3101.01	Betriebs-, Verbrauchsmaterial	50.00		50.00			
3104.01	Lehrmittel	8'500.00		7'900.00		7'659.80	
3110.01	Büromöbel und Geräte	200.00				162.35	
3130.01	Dienstleistungen Dritter	200.00		200.00		58.50	
3150.01	Unterhalt Büromöbel und -geräte	500.00		1'000.00			
3160.01	Miete und Pacht Liegenschaften	2'400.00		2'400.00		2'400.00	
3161.01	Mieten, Benützungskosten Anlagen	50.00		50.00		50.00	
3170.01	Reisekosten und Spesen	100.00		100.00			
3171.01	Exkursionen, Schulreisen und Lager	2'100.00		1'800.00		1'730.00	
3611.01	Entschädigungen an Kanton	170'600.00		166'700.00		98'927.00	
3612.01	Entschädigungen an Gemeinden und Gemeindeverbände	8'300.00		16'500.00		13'661.20	
4611.01	Entschädigungen vom Kanton						6'888.40
2111	Basisstufe	101'600.00		107'700.00		83'850.10	
3090.01	Aus- und Weiterbildung des Personals	100.00		1'500.00			
3099.01	Übriger Personalaufwand	200.00		200.00		100.00	
3100.01	Büromaterial	50.00		200.00		19.95	
3102.01	Drucksachen, Publikationen	50.00		100.00			
3103.01	Fachliteratur, Zeitschriften	50.00		100.00			
3104.01	Lehrmittel	4'000.00		4'000.00		3'894.45	
3111.01	Maschinen, Geräte und Fahrzeuge			700.00		999.05	

		Budget 2026		Budget 2025		Rechnung 2024	
		Aufwand	Ertrag	Aufwand	Ertrag	Aufwand	Ertrag
3130.01	Dienstleistungen Dritter			200.00			
3132.01	Honorare externe Berater, Gutachter, Fachexperten etc.			300.00			
3151.01	Unterhalt Apparate, Maschinen, Geräte, Fahrzeuge, Werkzeuge			200.00			
3170.01	Reisekosten und Spesen	50.00		100.00			
3171.01	Exkursionen, Schulreisen und Lager	1'000.00		1'000.00		692.40	
3611.01	Entschädigungen an Kanton	96'100.00		99'100.00		78'144.25	
212	Primarstufe	1'617'150.00	592'000.00	1'646'450.00	516'000.00	1'592'299.47	612'099.65
	Nettoaufwand		1'025'150.00		1'130'450.00		980'199.82
2120	Primarstufe	1'617'150.00	592'000.00	1'646'450.00	516'000.00	1'592'299.47	612'099.65
3090.01	Aus- und Weiterbildung des Personals	4'000.00		3'000.00		1'921.60	
3099.01	Übriger Personalaufwand	3'500.00		3'000.00		2'921.00	
3100.01	Büromaterial	2'500.00		3'000.00		2'379.80	
3102.01	Drucksachen, Publikationen			1'500.00			
3103.01	Fachliteratur, Zeitschriften	500.00		500.00		397.35	
3104.01	Lehrmittel	62'000.00		62'000.00		59'274.78	
3110.01	Büromöbel und Geräte	800.00		4'500.00		1'912.70	
3111.01	Maschinen, Geräte und Fahrzeuge	4'700.00		4'400.00		10'517.85	
3113.01	Hardware	2'500.00		23'100.00		11'338.85	
3130.01	Dienstleistungen Dritter	3'000.00		3'500.00		2'867.35	
3132.01	Honorare externe Berater, Gutachter, Fachexperten etc.	3'500.00		3'500.00		4'745.95	
3150.01	Unterhalt Büromöbel und -geräte	500.00		500.00			
3151.01	Unterhalt Apparate, Maschinen, Geräte, Fahrzeuge, Werkzeuge	2'750.00		2'750.00		1'249.50	
3153.01	Informatik-Unterhalt (Hardware)	100.00		1'000.00		62.20	
3158.01	Unterhalt immaterielle Anlagen	21'500.00		20'000.00		21'199.55	
3160.01	Miete und Pacht Liegenschaften	5'500.00		5'700.00		5'150.00	

		Budget 2026		Budget 2025		Rechnung 2024	
		Aufwand	Ertrag	Aufwand	Ertrag	Aufwand	Ertrag
3161.01	Mieten, Benützungskosten Anlagen	5'000.00		5'500.00		4'854.00	
3170.01	Reisekosten und Spesen	300.00		1'200.00		198.70	
3171.01	Exkursionen, Schulreisen und Lager	24'500.00		19'500.00		25'832.05	
3199.01	Übriger Betriebsaufwand	1'400.00		1'400.00		509.89	
3611.01	Entschädigungen an Kanton	1'426'600.00		1'415'600.00		1'416'782.25	
3611.08	Entschädigungen an Kanton (für ICT-Support)	10'500.00		10'500.00		9'415.20	
3612.01	Entschädigungen an Gemeinden und Gemeindeverbände	31'500.00		50'800.00		8'768.90	
4260.01	Rückerstattungen Dritter						82.90
4611.01	Entschädigungen vom Kanton		2'000.00		2'000.00		4'600.00
4612.01	Entschädigungen von Gemeinden und Gemeindeverbänden		590'000.00		514'000.00		607'416.75
213	Oberstufe	1'584'755.00	957'200.00	1'687'750.00	1'157'300.00	1'435'154.51	954'961.45
	Nettoaufwand		627'555.00		530'450.00		480'193.06
2130	Sekundarstufe I	1'584'755.00	957'200.00	1'687'750.00	1'157'300.00	1'435'154.51	954'961.45
3053.01	AG-Beiträge an Unfallversicherungen	55.00		100.00		55.00	
3090.01	Aus- und Weiterbildung des Personals	3'000.00		3'000.00		.40	
3099.01	Übriger Personalaufwand	3'000.00		2'000.00		2'072.60	
3100.01	Büromaterial	7'000.00		7'000.00		6'458.65	
3101.01	Betriebs-, Verbrauchsmaterial	1'000.00		1'700.00		907.65	
3102.01	Drucksachen, Publikationen			1'800.00			
3103.01	Fachliteratur, Zeitschriften	600.00		750.00		596.60	
3104.01	Lehrmittel	86'000.00		86'000.00		80'486.70	
3105.01	Lebensmittel	17'000.00		17'000.00		12'191.90	
3110.01	Büromöbel und Geräte	1'500.00					
3111.01	Maschinen, Geräte und Fahrzeuge	8'500.00		9'400.00		14'778.35	
3113.01	Hardware	1'000.00		2'000.00			

		Budget 2026		Budget 2025		Rechnung 2024	
		Aufwand	Ertrag	Aufwand	Ertrag	Aufwand	Ertrag
3130.01	Dienstleistungen Dritter	14'500.00		14'000.00		12'848.26	
3132.01	Honorare externe Berater, Gutachter, Fachexperten etc.	2'000.00		5'500.00		1'596.35	
3151.01	Unterhalt Apparate, Maschinen, Geräte, Fahrzeuge, Werkzeuge	7'500.00		11'500.00		6'277.10	
3153.01	Informatik-Unterhalt (Hardware)	2'000.00		2'000.00		351.35	
3158.01	Unterhalt immaterielle Anlagen	33'000.00		35'000.00		32'617.80	
3161.01	Mieten, Benützungskosten Anlagen	8'500.00		9'000.00		8'314.20	
3170.01	Reisekosten und Spesen	1'000.00		1'000.00		878.80	
3171.01	Exkursionen, Schulreisen und Lager	42'000.00		52'700.00		40'683.50	
3199.01	Übriger Betriebsaufwand	3'100.00		3'100.00		2'130.10	
3199.91	Sprachprojekt	1'500.00		1'500.00		1'345.15	
3300.60	Planmässige Abschreibungen Mobilien VV	20'000.00		6'500.00		6'495.00	
3320.00	Planmässige Abschreibungen Informatik	8'000.00		6'000.00			
3611.01	Entschädigungen an Kanton	1'246'100.00		1'314'300.00		1'150'033.75	
3611.08	Entschädigungen an Kanton (für ICT-Support)	13'500.00		13'700.00		13'140.25	
3612.01	Entschädigungen an Gemeinden und Gemeindeverbände	53'400.00		81'200.00		40'895.05	
4250.01	Verkäufe						300.00
4260.01	Rückerstattungen Dritter				1'300.00		1'635.00
4611.01	Entschädigungen vom Kanton		2'000.00		2'000.00		
4611.91	Kantonsbeitrag an Sprachprojekt		2'000.00		2'000.00		3'010.30
4612.01	Entschädigungen von Gemeinden und Gemeindeverbänden		953'200.00		1'152'000.00		950'016.15
214	Musikschulen	76'000.00		67'500.00		74'023.75	
	Nettoaufwand		76'000.00		67'500.00		74'023.75
2140	Musikschule	76'000.00		67'500.00		74'023.75	

		Budget 2026		Budget 2025		Rechnung 2024	
		Aufwand	Ertrag	Aufwand	Ertrag	Aufwand	Ertrag
3636.01	Beiträge an private Organisationen ohne Erwerbszweck	76'000.00		67'500.00		74'023.75	
217	Schulliegenschaften	1'188'040.00	600'100.00	1'222'300.00	682'500.00	1'029'664.59	477'720.45
	Nettoaufwand		587'940.00		539'800.00		551'944.14
2170	Schulliegenschaften	1'188'040.00	600'100.00	1'222'300.00	682'500.00	1'029'664.59	477'720.45
3010.01	Löhne des Verwaltungs- und Betriebspersonals	412'800.00		381'000.00		387'712.30	
3010.09	Mutterschafts-, IV-, Unfall-, Krankentaggelder, EO					-3'182.40	
3010.99	Rückstellung Ferien-, Gleit- und Überzeitguthaben					-800.00	
3040.01	Kinder- und Ausbildungszulagen	3'600.00		2'000.00		1'816.30	
3050.01	AG-Beiträge AHV, IV, EO, ALV, Verwaltungskosten	26'700.00		24'600.00		23'913.30	
3052.01	AG-Beiträge an Pensionskassen	20'000.00		19'000.00		21'769.05	
3053.01	AG-Beiträge an Unfallversicherungen	8'250.00		7'700.00		6'757.80	
3054.01	AG-Beiträge an Familienausgleichskasse	6'200.00		5'800.00		5'554.40	
3055.01	AG-Beiträge an Krankentaggeldversicherungen	5'450.00		5'050.00		4'734.50	
3090.01	Aus- und Weiterbildung des Personals	10'540.00		600.00			
3101.01	Betriebs-, Verbrauchsmaterial	29'200.00		35'000.00		29'758.09	
3111.01	Maschinen, Geräte und Fahrzeuge	30'000.00		22'500.00		17'295.65	
3112.01	Kleider, Wäsche, Vorhänge	3'000.00		15'000.00		445.10	
3113.01	Hardware					4'430.75	
3118.01	Immaterielle Anlagen					108.00	
3119.01	Übrige nicht aktivierbare Anlagen	6'700.00		6'900.00		6'371.10	
3120.01	Ver- und Entsorgung Liegenschaften Verwaltungsvermögen	225'000.00		190'000.00		210'008.15	
3130.01	Dienstleistungen Dritter	2'700.00		5'000.00		961.00	
3131.01	Planungen und Projektierungen Dritter	2'000.00		10'000.00			
3132.01	Honorare externe Berater, Gutachter, Fachexperten etc.	1'500.00		5'000.00		2'530.70	
3134.01	Sachversicherungsprämien	29'800.00		28'000.00		27'477.55	

		Budget 2026		Budget 2025		Rechnung 2024	
		Aufwand	Ertrag	Aufwand	Ertrag	Aufwand	Ertrag
3137.01	Steuern und Abgaben	50.00		100.00		28.80	
3140.01	Unterhalt an Grundstücken	27'000.00		25'000.00		8'999.55	
3143.01	Unterhalt übrige Tiefbauten	3'800.00		14'300.00		3'765.35	
3144.01	Unterhalt Hochbauten, Gebäude	92'000.00		105'000.00		73'993.80	
3151.01	Unterhalt Apparate, Maschinen, Geräte, Fahrzeuge, Werkzeuge	9'000.00		10'000.00		11'524.30	
3159.01	Unterhalt übrige mobile Anlagen	500.00		4'300.00			
3160.01	Miete und Pacht Liegenschaften			3'000.00			
3161.01	Mieten, Benützungskosten Anlagen	400.00				1'032.35	
3170.01	Reisekosten und Spesen	700.00		1'600.00		1'504.80	
3199.02	Übriger Betriebsaufwand (Versicherungsfälle/Selbstbehalte)	2'000.00				7'592.70	
3300.30	Planmässige Abschreibungen übrige Tiefbauten VV	7'800.00		7'800.00		7'755.00	
3300.40	Planmässige Abschreibungen Hochbauten VV	182'500.00		249'000.00		140'960.65	
3300.60	Planmässige Abschreibungen Mobilien VV	23'100.00		23'300.00		23'096.95	
3320.00	Planmässige Abschreibungen Informatik	1'750.00		1'750.00		1'749.00	
3320.90	Planmässige Abschreibungen übrige immaterielle Anlagen	14'000.00		14'000.00			
4260.01	Rückerstattungen Dritter		8'000.00		8'000.00		13'397.45
4470.01	Pacht- und Mietzinse Liegenschaften VV		3'600.00		3'600.00		3'600.00
4471.01	Vergütung Dienstwohnungen VV		15'600.00		15'600.00		15'600.00
4472.01	Vergütung für Benützungen Liegenschaften VV		1'000.00		1'000.00		870.00
4510.04	Entnahme aus SF Mehrwertabgabe		83'000.00		110'800.00		
4612.01	Entschädigungen von Gemeinden und Gemeindeverbänden		488'900.00		543'500.00		444'253.00
218	Tagesbetreuung	397'950.00	265'000.00	429'960.00	298'000.00	385'496.18	289'461.40
	Nettoaufwand		132'950.00		131'960.00		96'034.78

		Budget 2026		Budget 2025		Rechnung 2024	
		Aufwand	Ertrag	Aufwand	Ertrag	Aufwand	Ertrag
2180	Tagesbetreuung	397'950.00	265'000.00	429'960.00	298'000.00	385'496.18	289'461.40
3010.01	Löhne des Verwaltungs- und Betriebspersonals	128'400.00		136'600.00		105'786.60	
3010.99	Rückstellung Ferien-, Gleit- und Überzeitguthaben					1'200.00	
3040.01	Kinder- und Ausbildungszulagen	1'200.00		1'000.00		991.55	
3050.01	AG-Beiträge AHV, IV, EO, ALV, Verwaltungskosten	8'250.00		8'700.00		6'762.55	
3052.01	AG-Beiträge an Pensionskassen	7'400.00		6'900.00		6'972.30	
3053.01	AG-Beiträge an Unfallversicherungen	1'540.00		1'600.00		1'136.50	
3054.01	AG-Beiträge an Familienausgleichskasse	1'920.00		2'010.00		1'569.40	
3055.01	AG-Beiträge an Krankentaggeldversicherungen	1'690.00		1'780.00		1'234.00	
3090.01	Aus- und Weiterbildung des Personals	4'000.00		4'000.00		450.00	
3091.01	Personalwerbung	500.00					
3100.01	Büromaterial	200.00		300.00		76.58	
3101.01	Betriebs-, Verbrauchsmaterial	4'000.00		4'500.00		3'598.70	
3104.01	Lehrmittel	300.00		900.00		33.50	
3105.01	Lebensmittel	70'000.00		80'000.00		69'285.10	
3106.01	Medizinisches Material	100.00				68.40	
3111.01	Maschinen, Geräte und Fahrzeuge	300.00		300.00			
3130.01	Dienstleistungen Dritter	700.00		1'200.00		692.45	
3134.01	Sachversicherungsprämien	200.00		200.00		153.70	
3151.01	Unterhalt Apparate, Maschinen, Geräte, Fahrzeuge, Werkzeuge	200.00		500.00		49.80	
3158.01	Unterhalt immaterielle Anlagen	450.00		370.00		424.05	
3170.01	Reisekosten und Spesen	1'600.00		1'600.00		1'318.30	
3180.01	Wertberichtigungen auf Forderungen			200.00		100.00	
3181.01	Tatsächliche Forderungsverluste	2'000.00		300.00		1'705.05	
3611.01	Entschädigungen an Kanton	150'000.00		162'000.00		157'699.20	
3637.01	Beiträge an private Haushalte	13'000.00		15'000.00		24'188.45	
4240.01	Benützungsgebühren und Dienstleistungen		90'000.00		105'000.00		114'719.50

		Budget 2026		Budget 2025		Rechnung 2024	
		Aufwand	Ertrag	Aufwand	Ertrag	Aufwand	Ertrag
4260.01	Rückerstattungen Dritter		46'000.00		51'000.00		49'636.45
4631.01	Beiträge vom Kanton		116'000.00		127'000.00		100'917.00
4632.02	Gemeindebeiträge an Mahlzeiten Tagesschule		13'000.00		15'000.00		24'188.45
219	Obligatorische Schule	644'160.00	238'400.00	626'500.00	108'550.00	551'969.32	95'114.55
	Nettoaufwand		405'760.00		517'950.00		456'854.77
2190	Schulleitung und Schulverwaltung	251'710.00		240'300.00		214'568.70	
3010.01	Löhne des Verwaltungs- und Betriebspersonals	85'100.00		81'300.00		78'020.40	
3010.99	Rückstellung Ferien-, Gleit- und Überzeitguthaben					-1'600.00	
3040.01	Kinder- und Ausbildungszulagen	2'080.00		2'000.00		1'990.40	
3050.01	AG-Beiträge AHV, IV, EO, ALV, Verwaltungskosten	5'500.00		5'300.00		5'081.85	
3052.01	AG-Beiträge an Pensionskassen	5'900.00		5'700.00		5'066.50	
3053.01	AG-Beiträge an Unfallversicherungen	1'020.00		1'000.00		937.95	
3054.01	AG-Beiträge an Familienausgleichskasse	1'280.00		1'220.00		1'179.35	
3055.01	AG-Beiträge an Krankentaggeldversicherungen	1'230.00		1'080.00		1'031.60	
3090.01	Aus- und Weiterbildung des Personals	1'600.00		1'200.00		195.00	
3091.01	Personalwerbung	1'000.00		1'000.00			
3100.01	Büromaterial	1'500.00		1'500.00		577.45	
3101.01	Betriebs-, Verbrauchsmaterial	100.00		100.00			
3102.01	Drucksachen, Publikationen	1'500.00		2'100.00		527.95	
3110.01	Büromöbel und Geräte	1'500.00		500.00		1'412.70	
3113.02	Ersatz Server Schule Kredit 26'000 (GRB 27.01.2024)					23'762.55	
3118.01	Immaterielle Anlagen	45'500.00		45'500.00		3'473.05	
3130.01	Dienstleistungen Dritter	2'200.00		1'400.00		694.40	
3132.01	Honorare externe Berater, Gutachter, Fachexperten etc.	8'000.00				6'462.10	
3134.01	Sachversicherungsprämien	100.00		100.00		99.60	
3158.01	Unterhalt immaterielle Anlagen	7'700.00		14'900.00		7'682.70	

		Budget 2026		Budget 2025		Rechnung 2024	
		Aufwand	Ertrag	Aufwand	Ertrag	Aufwand	Ertrag
3170.01	Reisekosten und Spesen	500.00		400.00		595.65	
3611.01	Entschädigungen an Kanton	78'000.00		74'000.00		77'273.55	
3930.01	Interne Verrechnung von Betriebs- und Verwaltungskosten	400.00				103.95	
2193	Schulveranstaltungen	2'000.00		1'300.00		591.61	
3199.01	Übriger Betriebsaufwand	2'000.00		1'300.00		591.61	
2195	Schülertransporte	108'500.00	36'000.00	138'100.00	35'000.00	110'750.30	36'224.00
3130.01	Dienstleistungen Dritter	95'000.00		120'000.00		90'569.65	
3612.01	Entschädigungen an Gemeinden und Gemeindeverbände	1'500.00		1'100.00		1'577.00	
3637.01	Beiträge an private Haushalte	12'000.00		17'000.00		18'603.65	
4260.01	Rückerstattungen Dritter		1'000.00				
4631.01	Beiträge vom Kanton		35'000.00		35'000.00		36'224.00
2197	Schulsozialdienst (Schulsozialarbeit)	230'650.00	185'200.00	123'200.00	56'450.00	108'873.75	42'573.00
3000.01	Löhne, Tag- und Sitzungsgelder an Behörden und Kommissionen	2'000.00		1'600.00		1'360.00	
3010.01	Löhne des Verwaltungs- und Betriebspersonals	170'600.00		85'100.00		82'373.20	
3010.99	Rückstellung Ferien-, Gleit- und Überzeitguthaben					700.00	
3040.01	Kinder- und Ausbildungszulagen	1'850.00		2'000.00		1'620.00	
3050.01	AG-Beiträge AHV, IV, EO, ALV, Verwaltungskosten	11'000.00		5'500.00		5'325.35	
3052.01	AG-Beiträge an Pensionskassen	13'000.00		7'100.00		7'332.00	
3053.01	AG-Beiträge an Unfallversicherungen	2'000.00		1'020.00		981.75	
3054.01	AG-Beiträge an Familienausgleichskasse	2'600.00		1'300.00		1'235.60	
3055.01	AG-Beiträge an Krankentaggeldversicherungen	2'300.00		1'130.00		1'088.95	
3090.01	Aus- und Weiterbildung des Personals	4'500.00		3'000.00		1'170.00	
3099.01	Übriger Personalaufwand	200.00		100.00			

		Budget 2026		Budget 2025		Rechnung 2024	
		Aufwand	Ertrag	Aufwand	Ertrag	Aufwand	Ertrag
3100.01	Büromaterial	600.00		400.00		70.65	
3102.01	Drucksachen, Publikationen	1'500.00		1'500.00			
3103.01	Fachliteratur, Zeitschriften	300.00		300.00			
3104.01	Lehrmittel	2'500.00		1'500.00		425.00	
3110.01	Büromöbel und Geräte	1'000.00		500.00			
3113.01	Hardware	1'800.00		1'800.00			
3130.01	Dienstleistungen Dritter	1'700.00		850.00		526.00	
3134.01	Sachversicherungsprämien	100.00		100.00		103.35	
3158.01	Unterhalt immaterielle Anlagen	800.00		200.00		378.35	
3170.01	Reisekosten und Spesen	1'600.00		1'200.00		783.10	
3199.01	Übriger Betriebsaufwand	700.00		500.00		330.00	
3199.97	Projekte+Angebote SSA	5'000.00		3'500.00		70.45	
3910.01	Interne Verrechnung von Dienstleistungen	1'000.00		1'000.00		1'000.00	
3930.01	Interne Verrechnung von Betriebs- und Verwaltungskosten	2'000.00		2'000.00		2'000.00	
4631.01	Beiträge vom Kanton		15'600.00		7'600.00		8'662.00
4632.01	Beiträge von Gemeinden und Gemeindeverbänden		169'600.00		48'850.00		33'911.00
2198	Massnahmen Regelschule (bis 31.07.2022: IBEM)	30'150.00	17'200.00	29'950.00	17'100.00	27'719.61	16'317.55
3000.01	Löhne, Tag- und Sitzungsgelder an Behörden und Kommissionen	1'300.00		1'300.00		1'220.00	
3010.01	Löhne des Verwaltungs- und Betriebspersonals	16'500.00		16'300.00		15'788.50	
3040.01	Kinder- und Ausbildungszulagen	650.00		600.00		600.00	
3050.01	AG-Beiträge AHV, IV, EO, ALV, Verwaltungskosten	1'060.00		1'050.00		1'025.20	
3052.01	AG-Beiträge an Pensionskassen	1'050.00		1'000.00		1'014.00	
3053.01	AG-Beiträge an Unfallversicherungen	170.00		180.00		188.85	
3054.01	AG-Beiträge an Familienausgleichskasse	250.00		250.00		237.90	
3055.01	AG-Beiträge an Krankentaggeldversicherungen	220.00		220.00		208.60	
3090.01	Aus- und Weiterbildung des Personals	1'200.00		1'200.00		864.30	

		Budget 2026		Budget 2025		Rechnung 2024	
		Aufwand	Ertrag	Aufwand	Ertrag	Aufwand	Ertrag
3100.01	Büromaterial	500.00		500.00		22.00	
3104.01	Lehrmittel	3'570.00		3'550.00		2'487.46	
3130.01	Dienstleistungen Dritter	500.00		500.00		767.70	
3134.01	Sachversicherungsprämien	30.00				20.60	
3158.01	Unterhalt immaterielle Anlagen	650.00		700.00		766.00	
3170.01	Reisekosten und Spesen	1'200.00		1'300.00		1'208.50	
3910.01	Interne Verrechnung von Dienstleistungen	800.00		800.00		800.00	
3930.01	Interne Verrechnung von Betriebs- und Verwaltungskosten	500.00		500.00		500.00	
4632.01	Beiträge von Gemeinden und Gemeindeverbänden		17'200.00		17'100.00		16'317.55
2199	Schulen Riggisberg, ICT, übriges	21'150.00		93'650.00		89'465.35	
3134.01	Sachversicherungsprämien	150.00		150.00		135.10	
3170.01	Reisekosten und Spesen	9'000.00		10'000.00		8'333.05	
3320.00	Planmässige Abschreibungen Informatik			71'500.00		71'483.00	
3610.01	Entschädigungen an Bund	12'000.00		12'000.00		9'514.20	
29	Übriges Bildungswesen	11'900.00		12'530.00		16'273.25	
	Nettoaufwand		11'900.00		12'530.00		16'273.25
291	Verwaltung	11'900.00		12'030.00		15'773.25	
	Nettoaufwand		11'900.00		12'030.00		15'773.25
2910	Verwaltung	11'900.00		12'030.00		15'773.25	
3000.01	Löhne, Tag- und Sitzungsgelder an Behörden und Kommissionen	6'500.00		6'500.00		4'940.00	
3090.01	Aus- und Weiterbildung des Personals	400.00		400.00		458.25	
3099.01	Übriger Personalaufwand	4'000.00		4'000.00		3'044.75	
3102.01	Drucksachen, Publikationen	200.00		280.00		179.55	

		Budget 2026		Budget 2025		Rechnung 2024	
		Aufwand	Ertrag	Aufwand	Ertrag	Aufwand	Ertrag
3130.01	Dienstleistungen Dritter	100.00		150.00			
3132.01	Honorare externe Berater, Gutachter, Fachexperten etc.	500.00		500.00		7'000.70	
3170.01	Reisekosten und Spesen	200.00		200.00		150.00	
299	Bildung			500.00		500.00	
	Nettoaufwand				500.00		500.00
2991	Erwachsenenbildung			500.00		500.00	
3636.01	Beiträge an private Organisationen ohne Erwerbszweck			500.00		500.00	
3	Kultur, Sport und Freizeit, Kirche	151'770.00	32'000.00	209'670.00	31'600.00	175'756.99	26'592.50
	Nettoaufwand		119'770.00		178'070.00		149'164.49
31	Kulturerbe	1'120.00		1'120.00		1'110.00	
	Nettoaufwand		1'120.00		1'120.00		1'110.00
311	Museen und bildende Kunst	1'000.00		1'000.00		990.00	
	Nettoaufwand		1'000.00		1'000.00		990.00
3110	Museen und bildende Kunst	1'000.00		1'000.00		990.00	
3636.01	Beiträge an private Organisationen ohne Erwerbszweck	1'000.00		1'000.00		990.00	
312	Denkmalpflege und Heimatschutz	120.00		120.00		120.00	
	Nettoaufwand		120.00		120.00		120.00
3120	Denkmalpflege und Heimatschutz	120.00		120.00		120.00	

		Budget 2026		Budget 2025		Rechnung 2024	
		Aufwand	Ertrag	Aufwand	Ertrag	Aufwand	Ertrag
3636.01	Beiträge an private Organisationen ohne Erwerbszweck	120.00		120.00		120.00	
32	Kultur, übrige	92'200.00	18'500.00	123'750.00	17'700.00	91'702.35	11'045.55
	Nettoaufwand		73'700.00		106'050.00		80'656.80
321	Bibliotheken	45'050.00	7'300.00	51'200.00	7'300.00	44'265.65	6'277.55
	Nettoaufwand		37'750.00		43'900.00		37'988.10
3210	Bibliotheken	45'050.00	7'300.00	51'200.00	7'300.00	44'265.65	6'277.55
3000.01	Löhne, Tag- und Sitzungsgelder an Behörden und Kommissionen	1'500.00		1'500.00		1'360.00	
3010.01	Löhne des Verwaltungs- und Betriebspersonals	23'100.00		24'700.00		22'863.15	
3050.01	AG-Beiträge AHV, IV, EO, ALV, Verwaltungskosten	1'490.00		1'600.00		1'735.25	
3053.01	AG-Beiträge an Unfallversicherungen	460.00		500.00		47.00	
3054.01	AG-Beiträge an Familienausgleichskasse	350.00		370.00		402.55	
3090.01	Aus- und Weiterbildung des Personals	500.00		500.00			
3100.01	Büromaterial	100.00		700.00		89.85	
3103.01	Fachliteratur, Zeitschriften	14'000.00		14'000.00		13'437.65	
3110.01	Büromöbel und Geräte			1'500.00		1'167.50	
3111.01	Maschinen, Geräte und Fahrzeuge			500.00			
3113.01	Hardware			500.00			
3130.01	Dienstleistungen Dritter	200.00		500.00		195.00	
3134.01	Sachversicherungsprämien	50.00		30.00		33.50	
3153.01	Informatik-Unterhalt (Hardware)			500.00			
3158.01	Unterhalt immaterielle Anlagen	3'000.00		3'000.00		2'724.20	
3170.01	Reisekosten und Spesen	300.00		300.00		210.00	
3199.01	Übriger Betriebsaufwand			500.00			
4240.01	Benützungsgebühren und Dienstleistungen		5'000.00		5'000.00		3'951.90

		Budget 2026		Budget 2025		Rechnung 2024	
		Aufwand	Ertrag	Aufwand	Ertrag	Aufwand	Ertrag
4502.01	Entnahmen aus Legaten und Stiftungen		300.00		300.00		325.65
4635.01	Beiträge von privaten Unternehmungen		2'000.00		2'000.00		2'000.00
322	Musik und Theater	19'400.00	10'200.00	45'600.00	10'200.00	20'108.15	3'470.00
	Nettoaufwand		9'200.00		35'400.00		16'638.15
3220	Konzert und Theater	19'400.00	10'200.00	45'600.00	10'200.00	20'108.15	3'470.00
3101.01	Betriebs-, Verbrauchsmaterial			800.00			
3120.01	Ver- und Entsorgung Liegenschaften Verwaltungsvermögen	8'500.00		8'500.00		8'171.80	
3134.01	Sachversicherungsprämien	400.00		400.00		369.35	
3144.01	Unterhalt Hochbauten, Gebäude	1'500.00		2'500.00		2'460.00	
3300.40	Planmässige Abschreibungen Hochbauten VV	1'000.00		1'000.00		1'007.00	
3636.01	Beiträge an private Organisationen ohne Erwerbszweck	8'000.00		32'400.00		8'100.00	
4470.01	Pacht- und Mietzinse Liegenschaften VV		10'200.00		10'200.00		3'470.00
329	Kultur	27'750.00	1'000.00	26'950.00	200.00	27'328.55	1'298.00
	Nettoaufwand		26'750.00		26'750.00		26'030.55
3290	Übrige Kultur	26'800.00	1'000.00	26'000.00	200.00	26'382.35	1'298.00
3101.01	Betriebs-, Verbrauchsmaterial	500.00		500.00			
3111.01	Maschinen, Geräte und Fahrzeuge	500.00		500.00			
3130.01	Dienstleistungen Dritter	5'000.00		5'000.00		5'000.00	
3130.83	Dienstleistungen Dritter (Bundesfeier)	400.00		500.00		388.65	
3151.01	Unterhalt Apparate, Maschinen, Geräte, Fahrzeuge, Werkzeuge	500.00		500.00		674.00	
3161.01	Mieten, Benützungskosten Anlagen	1'100.00		1'000.00		1'508.00	

		Budget 2026		Budget 2025		Rechnung 2024	
		Aufwand	Ertrag	Aufwand	Ertrag	Aufwand	Ertrag
3636.01	Beiträge an private Organisationen ohne Erwerbszweck	18'800.00		18'000.00		18'811.70	
4250.01	Verkäufe		1'000.00		200.00		1'298.00
3297	Regionale Kulturförderung	950.00		950.00		946.20	
3632.03	Beitrag an Regionalkonferenz BernMittelland	950.00		950.00		946.20	
33	Medien	18'600.00	8'500.00	18'800.00	9'000.00	17'832.85	8'868.00
	Nettoaufwand		10'100.00		9'800.00		8'964.85
332	Massenmedien	18'600.00	8'500.00	18'800.00	9'000.00	17'832.85	8'868.00
	Nettoaufwand		10'100.00		9'800.00		8'964.85
3320	Massenmedien	18'600.00	8'500.00	18'800.00	9'000.00	17'832.85	8'868.00
3102.01	Drucksachen, Publikationen	2'300.00		2'300.00		2'349.75	
3130.85	Dienstleistungen Dritter (Riggisberger Info)	14'400.00		15'000.00		14'157.80	
3158.85	Unterhalt immaterielle Anlagen (Homepage)	1'900.00		1'500.00		1'325.30	
4240.01	Benützungsgebühren und Dienstleistungen		2'500.00		3'000.00		2'634.00
4635.01	Beiträge von privaten Unternehmungen		6'000.00		6'000.00		6'234.00
34	Sport und Freizeit	39'850.00	5'000.00	66'000.00	4'900.00	65'111.79	6'678.95
	Nettoaufwand		34'850.00		61'100.00		58'432.84
341	Sport	2'200.00	2'500.00	600.00	650.00	2'652.55	2'238.55
	Nettoaufwand						414.00
	Nettoertrag	300.00		50.00			
3410	Sport	2'200.00	2'500.00	600.00	650.00	2'652.55	2'238.55

		Budget 2026		Budget 2025		Rechnung 2024	
		Aufwand	Ertrag	Aufwand	Ertrag	Aufwand	Ertrag
3130.01	Dienstleistungen Dritter	1'900.00				1'902.55	
3636.01	Beiträge an private Organisationen ohne Erwerbszweck	300.00		600.00		750.00	
4260.01	Rückerstattungen Dritter		1'900.00				1'902.55
4450.01	Erträge aus Darlehen VV		600.00		650.00		336.00
342	Freizeit	37'650.00	2'500.00	65'400.00	4'250.00	62'459.24	4'440.40
	Nettoaufwand		35'150.00		61'150.00		58'018.84
3420	Freizeit	37'650.00	2'500.00	65'400.00	4'250.00	62'459.24	4'440.40
3010.01	Löhne des Verwaltungs- und Betriebspersonals	25'000.00		44'900.00		42'500.39	
3010.09	Mutterschafts-, IV-, Unfall-, Krankentaggelder, EO					-2'759.45	
3040.01	Kinder- und Ausbildungszulagen	1'000.00		900.00		750.00	
3050.01	AG-Beiträge AHV, IV, EO, ALV, Verwaltungskosten	1'600.00		2'900.00		2'624.15	
3052.01	AG-Beiträge an Pensionskassen	1'300.00		2'320.00		2'176.20	
3053.01	AG-Beiträge an Unfallversicherungen	500.00		900.00		752.90	
3054.01	AG-Beiträge an Familienausgleichskasse	380.00		680.00		619.40	
3055.01	AG-Beiträge an Krankentaggeldversicherungen	330.00		600.00		538.00	
3101.01	Betriebs-, Verbrauchsmaterial	1'500.00		3'000.00		1'116.90	
3134.01	Sachversicherungsprämien	40.00		50.00		55.90	
3140.01	Unterhalt an Grundstücken	1'000.00		2'000.00		8'950.00	
3141.02	Unterhalt Wanderwege, Bikerouten	2'800.00		2'800.00		2'071.65	
3151.01	Unterhalt Apparate, Maschinen, Geräte, Fahrzeuge, Werkzeuge	200.00		1'000.00			
3161.01	Mieten, Benützungskosten Anlagen	500.00		500.00			
3636.01	Beiträge an private Organisationen ohne Erwerbszweck	1'000.00		850.00		1'063.20	
3636.05	Beiträge an private Organisationen ohne Erwerbszweck (Altkleidersammlung)	500.00		2'000.00		2'000.00	

		Budget 2026		Budget 2025		Rechnung 2024	
		Aufwand	Ertrag	Aufwand	Ertrag	Aufwand	Ertrag
4240.01	Benützungsgebühren und Dienstleistungen		2'000.00		2'000.00		3'078.50
4250.01	Verkäufe		500.00		2'000.00		1'111.90
4470.01	Pacht- und Mietzinse Liegenschaften VV				250.00		250.00
4	Gesundheit	20'430.00	4'900.00	21'850.00	4'900.00	19'271.00	3'220.00
	Nettoaufwand		15'530.00		16'950.00		16'051.00
42	Ambulante Krankenpflege	3'300.00		3'300.00		3'300.00	
	Nettoaufwand		3'300.00		3'300.00		3'300.00
421	Ambulante Krankenpflege	3'300.00		3'300.00		3'300.00	
	Nettoaufwand		3'300.00		3'300.00		3'300.00
4210	Ambulante Krankenpflege	3'300.00		3'300.00		3'300.00	
3635.01	Beiträge an private Unternehmungen	100.00		100.00		100.00	
3636.01	Beiträge an private Organisationen ohne Erwerbszweck	3'200.00		3'200.00		3'200.00	
43	Gesundheit	17'030.00	1'500.00	18'400.00	1'500.00	15'881.60	-180.00
	Nettoaufwand		15'530.00		16'900.00		16'061.60
433	Schulgesundheitsdienst	17'030.00	1'500.00	18'400.00	1'500.00	15'881.60	-180.00
	Nettoaufwand		15'530.00		16'900.00		16'061.60
4330	Schulgesundheitsdienst	6'780.00		7'660.00		6'136.00	
3010.01	Löhne des Verwaltungs- und Betriebspersonals	400.00		300.00		263.80	
3040.01	Kinder- und Ausbildungszulagen	20.00				7.90	
3053.01	AG-Beiträge an Unfallversicherungen					.50	

		Budget 2026		Budget 2025		Rechnung 2024	
		Aufwand	Ertrag	Aufwand	Ertrag	Aufwand	Ertrag
3090.01	Aus- und Weiterbildung des Personals					450.00	
3102.01	Drucksachen, Publikationen	280.00		280.00		256.00	
3106.01	Medizinisches Material	800.00		800.00		655.30	
3130.01	Dienstleistungen Dritter	280.00		280.00		280.00	
3136.01	Honorare privatärztlicher Tätigkeit	5'000.00		6'000.00		4'222.50	
4331	Schulzahnpflege	10'250.00	1'500.00	10'740.00	1'500.00	9'745.60	-180.00
3010.01	Löhne des Verwaltungs- und Betriebspersonals	1'200.00		1'200.00		1'150.00	
3053.01	AG-Beiträge an Unfallversicherungen					2.00	
3090.01	Aus- und Weiterbildung des Personals	300.00				290.00	
3100.01	Büromaterial	50.00		150.00			
3102.01	Drucksachen, Publikationen	50.00		40.00		40.00	
3106.01	Medizinisches Material	600.00		750.00		505.90	
3130.01	Dienstleistungen Dritter	50.00		100.00		46.40	
3134.01	Sachversicherungsprämien					1.30	
3136.01	Honorare privatärztlicher Tätigkeit	6'500.00		6'500.00		6'450.00	
3637.01	Beiträge an private Haushalte	1'500.00		2'000.00		1'260.00	
4612.01	Entschädigungen von Gemeinden und Gemeindeverbänden		1'500.00		1'500.00		-180.00
49	Gesundheitswesen	100.00	3'400.00	150.00	3'400.00	89.40	3'400.00
	Nettoertrag	3'300.00		3'250.00		3'310.60	
490	Gesundheitswesen	100.00	3'400.00	150.00	3'400.00	89.40	3'400.00
	Nettoertrag	3'300.00		3'250.00		3'310.60	
4900	Gesundheitswesen, übriges	100.00	3'400.00	150.00	3'400.00	89.40	3'400.00
3130.01	Dienstleistungen Dritter			150.00			

		Budget 2026		Budget 2025		Rechnung 2024	
		Aufwand	Ertrag	Aufwand	Ertrag	Aufwand	Ertrag
3156.01	Unterhalt medizinische Geräte	100.00				89.40	
4450.01	Erträge aus Darlehen VV		3'400.00		3'400.00		3'400.00
5	Soziale Sicherheit	8'539'450.00	5'647'700.00	8'887'540.00	5'961'760.00	8'342'989.07	5'707'877.90
	Nettoaufwand		2'891'750.00		2'925'780.00		2'635'111.17
52	Invalidität	300.00		300.00		330.00	
	Nettoaufwand		300.00		300.00		330.00
523	Invalidenheime	300.00		300.00		330.00	
	Nettoaufwand		300.00		300.00		330.00
5230	Invalidenheime	300.00		300.00		330.00	
3636.01	Beiträge an private Organisationen ohne Erwerbszweck	300.00		300.00		330.00	
53	Alter + Hinterlassene	862'500.00	89'300.00	918'200.00	89'700.00	853'312.70	85'329.40
	Nettoaufwand		773'200.00		828'500.00		767'983.30
531	Alters- und Hinterlassenenversicherung AHV	74'400.00	9'300.00	72'850.00	9'700.00	69'364.75	9'712.00
	Nettoaufwand		65'100.00		63'150.00		59'652.75
5310	Alters- und Hinterlassenenversicherung AHV	74'400.00	9'300.00	72'850.00	9'700.00	69'364.75	9'712.00
3010.01	Löhne des Verwaltungs- und Betriebspersonals	59'200.00		59'200.00		56'856.90	
3050.01	AG-Beiträge AHV, IV, EO, ALV, Verwaltungskosten	3'900.00		3'900.00		3'680.50	
3052.01	AG-Beiträge an Pensionskassen	6'550.00		6'530.00		6'447.60	
3053.01	AG-Beiträge an Unfallversicherungen	900.00		890.00		678.85	
3054.01	AG-Beiträge an Familienausgleichskasse	900.00		890.00		854.60	

		Budget 2026		Budget 2025		Rechnung 2024	
		Aufwand	Ertrag	Aufwand	Ertrag	Aufwand	Ertrag
3055.01	AG-Beiträge an Krankentaggeldversicherungen	790.00		790.00		752.00	
3090.01	Aus- und Weiterbildung des Personals	2'000.00		500.00			
3134.01	Sachversicherungsprämien	80.00		80.00		73.30	
3170.01	Reisekosten und Spesen	80.00		70.00		21.00	
4611.01	Entschädigungen vom Kanton		9'300.00		9'700.00		9'712.00
532	Ergänzungsleistungen AHV / IV	712'200.00		772'600.00		715'954.00	
	Nettoaufwand		712'200.00		772'600.00		715'954.00
5320	Ergänzungsleistungen AHV / IV	712'200.00		772'600.00		715'954.00	
3631.01	Beiträge an Kanton	712'200.00		772'600.00		715'954.00	
534	Wohnen im Alter	150.00	19'500.00	150.00	19'500.00	120.00	19'500.00
	Nettoertrag	19'350.00		19'350.00		19'380.00	
5340	Wohnen im Alter	150.00	19'500.00	150.00	19'500.00	120.00	19'500.00
3636.01	Beiträge an private Organisationen ohne Erwerbszweck	150.00		150.00		120.00	
4450.01	Erträge aus Darlehen VV		19'500.00		19'500.00		19'500.00
535	Leistungen an das Alter	75'750.00	60'500.00	72'600.00	60'500.00	67'873.95	56'117.40
	Nettoaufwand		15'250.00		12'100.00		11'756.55
5350	Leistungen an das Alter	75'750.00	60'500.00	72'600.00	60'500.00	67'873.95	56'117.40
3010.01	Löhne des Verwaltungs- und Betriebspersonals	50'500.00		50'700.00		46'857.40	
3040.01	Kinder- und Ausbildungszulagen	1'140.00		880.00		1'010.55	
3050.01	AG-Beiträge AHV, IV, EO, ALV, Verwaltungskosten	3'270.00		3'280.00		3'029.10	
3052.01	AG-Beiträge an Pensionskassen	3'550.00		3'600.00		3'480.00	

		Budget 2026		Budget 2025		Rechnung 2024	
		Aufwand	Ertrag	Aufwand	Ertrag	Aufwand	Ertrag
3053.01	AG-Beiträge an Unfallversicherungen	610.00		650.00		497.30	
3054.01	AG-Beiträge an Familienausgleichskasse	760.00		760.00		702.85	
3055.01	AG-Beiträge an Krankentaggeldversicherungen	670.00		670.00		540.20	
3134.01	Sachversicherungsprämien	50.00		60.00		51.55	
3632.01	Beiträge an Gemeinden und Gemeindeverbände	2'000.00		2'000.00		2'000.00	
3636.01	Beiträge an private Organisationen ohne Erwerbszweck	13'200.00		10'000.00		9'705.00	
4240.01	Benützungsgebühren und Dienstleistungen		60'500.00		60'500.00		56'117.40
54	Familie und Jugend	1'880'500.00	1'689'500.00	1'923'790.00	1'733'330.00	1'864'144.48	1'690'567.98
	Nettoaufwand		191'000.00		190'460.00		173'576.50
541	Familienzulagen	15'400.00		15'500.00		10'614.00	
	Nettoaufwand		15'400.00		15'500.00		10'614.00
5410	Familienzulagen	15'400.00		15'500.00		10'614.00	
3631.01	Beiträge an Kanton	15'400.00		15'500.00		10'614.00	
543	Alimentenbevorschussung und -inkasso	220'500.00	114'500.00	240'500.00	132'000.00	212'850.00	112'458.15
	Nettoaufwand		106'000.00		108'500.00		100'391.85
5430	Alimentenbevorschussung und -inkasso	220'500.00	114'500.00	240'500.00	132'000.00	212'850.00	112'458.15
3130.01	Dienstleistungen Dritter	500.00		500.00			
3637.06	Beiträge an private Haushalte (Alimentenbevorschussungen)	220'000.00		240'000.00		212'850.00	
4260.01	Rückerstattungen Dritter		500.00				482.35
4260.06	Rückerstattungen Dritter (Alimentenrückerstattungen)		114'000.00		132'000.00		111'975.80
544	Jugendschutz	643'300.00	606'700.00	636'560.00	599'700.00	642'434.18	607'900.90

		Budget 2026		Budget 2025		Rechnung 2024	
		Aufwand	Ertrag	Aufwand	Ertrag	Aufwand	Ertrag
Nettoaufwand			36'600.00		36'860.00		34'533.28
5444	Offene Kinder- und Jugendarbeit	643'300.00	606'700.00	636'560.00	599'700.00	642'434.18	607'900.90
3000.01	Löhne, Tag- und Sitzungsgelder an Behörden und Kommissionen	2'800.00		2'800.00		1'760.00	
3010.01	Löhne des Verwaltungs- und Betriebspersonals	396'000.00		402'200.00		408'815.20	
3010.09	Mutterschafts-, IV-, Unfall-, Krankentaggelder, EO					-2'042.75	
3010.99	Rückstellung Ferien-, Gleit- und Überzeitguthaben					3'200.00	
3040.01	Kinder- und Ausbildungszulagen	1'700.00		1'720.00		1'728.00	
3050.01	AG-Beiträge AHV, IV, EO, ALV, Verwaltungskosten	25'600.00		26'000.00		26'355.30	
3052.01	AG-Beiträge an Pensionskassen	35'300.00		31'300.00		32'824.25	
3053.01	AG-Beiträge an Unfallversicherungen	4'800.00		4'830.00		4'902.75	
3054.01	AG-Beiträge an Familienausgleichskasse	5'900.00		6'040.00		6'124.05	
3055.01	AG-Beiträge an Krankentaggeldversicherungen	5'200.00		5'320.00		5'375.95	
3090.01	Aus- und Weiterbildung des Personals	5'000.00		7'500.00		3'621.65	
3091.01	Personalwerbung	500.00		500.00		362.15	
3099.01	Übriger Personalaufwand	1'000.00		1'000.00		994.75	
3100.01	Büromaterial	1'300.00		1'000.00		1'612.10	
3101.01	Betriebs-, Verbrauchsmaterial	1'000.00		1'000.00		626.50	
3102.01	Drucksachen, Publikationen	1'000.00		1'000.00		1'907.95	
3103.01	Fachliteratur, Zeitschriften	300.00		300.00			
3110.01	Büromöbel und Geräte	500.00		500.00			
3111.01	Maschinen, Geräte und Fahrzeuge	1'500.00		1'500.00		1'288.75	
3113.01	Hardware	8'000.00		4'500.00		451.60	
3130.01	Dienstleistungen Dritter	8'500.00		9'000.00		7'767.07	
3134.01	Sachversicherungsprämien	1'200.00		1'200.00		1'214.35	
3137.01	Steuern und Abgaben	400.00		400.00		339.60	
3151.01	Unterhalt Apparate, Maschinen, Geräte, Fahrzeuge, Werkzeuge	1'500.00		1'500.00		1'367.35	

		Budget 2026		Budget 2025		Rechnung 2024	
		Aufwand	Ertrag	Aufwand	Ertrag	Aufwand	Ertrag
3158.01	Unterhalt immaterielle Anlagen	4'500.00		3'500.00		2'828.95	
3160.01	Miete und Pacht Liegenschaften	35'000.00		35'000.00		32'580.75	
3170.01	Reisekosten und Spesen	3'000.00		3'000.00		2'732.20	
3190.01	Schadenersatzleistungen					800.00	
3199.01	Übriger Betriebsaufwand	1'100.00		950.00		926.40	
3199.02	Übriger Betriebsaufwand (Versicherungsfälle/Selbstbehalte)					1'253.00	
3199.54	Projekte+Angebote JUA	35'000.00		28'000.00		36'289.40	
3900.01	Interne Verrechnung von Material- und Warenbezügen	500.00		500.00		500.00	
3910.01	Interne Verrechnung von Dienstleistungen	9'500.00		9'500.00		9'310.00	
3920.01	Interne Verrechnung von Pacht, Mieten und Benützungskosten	18'000.00		17'500.00		17'800.00	
3930.01	Interne Verrechnung von Betriebs- und Verwaltungskosten	24'000.00		24'000.00		23'106.91	
3940.01	Interne Verrechnung von kalk. Zinsen und Finanzaufwand	3'700.00		3'500.00		3'710.00	
4260.54	Rückerstattungen an Projekte+Angebote JUA		24'500.00		23'500.00		22'936.84
4480.01	Mietzinse von gemieteten Liegenschaften		1'800.00		1'800.00		1'800.00
4502.01	Entnahmen aus Legaten und Stiftungen		20'000.00		20'000.00		35'000.00
4611.01	Entschädigungen vom Kanton		343'100.00		335'900.00		343'071.66
4612.54	Entschädigungen Vertragsgemeinden JUA		217'300.00		218'500.00		205'092.40
545	Leistungen an Familien	1'001'300.00	968'300.00	1'031'230.00	1'001'630.00	998'246.30	970'208.93
	Nettoaufwand		33'000.00		29'600.00		28'037.37
5450	Leistungen an Familien allgemein	385'600.00	352'600.00	415'600.00	386'000.00	382'610.30	354'572.93
3102.01	Drucksachen, Publikationen	500.00		500.00		766.10	
3636.01	Beiträge an private Organisationen ohne Erwerbszweck	100.00		100.00		200.00	
3637.08	Leistungen an Private, Betreuungsgutscheine	385'000.00		415'000.00		381'644.20	

		Budget 2026		Budget 2025		Rechnung 2024	
		Aufwand	Ertrag	Aufwand	Ertrag	Aufwand	Ertrag
4611.08	Lastenausgleich Betreuungsgutscheine		129'600.00		131'700.00		124'214.88
4612.01	Entschädigungen von Gemeinden und Gemeindeverbänden		223'000.00		254'300.00		230'358.05
5459	Kinder- und Erwachsenenschutz (bis 2022 = FU 1402)	615'700.00	615'700.00	615'630.00	615'630.00	615'636.00	615'636.00
3980.07	Interne Übertragung Kantonsbeitrag KES	615'700.00		615'630.00		615'636.00	
4611.01	Entschädigungen vom Kanton		615'700.00		615'630.00		615'636.00
56	Soziales Wohnungswesen	450.00		450.00		450.00	
	Nettoaufwand		450.00		450.00		450.00
560	Soziales Wohnungswesen	450.00		450.00		450.00	
	Nettoaufwand		450.00		450.00		450.00
5600	Soziales Wohnungswesen	450.00		450.00		450.00	
3636.01	Beiträge an private Organisationen ohne Erwerbszweck	450.00		450.00		450.00	
57	Sozialhilfe und Asylwesen	5'795'700.00	3'868'900.00	6'044'800.00	4'138'730.00	5'620'420.09	3'931'980.52
	Nettoaufwand		1'926'800.00		1'906'070.00		1'688'439.57
572	Wirtschaftliche Hilfe	2'525'000.00	1'045'000.00	2'720'000.00	950'000.00	2'579'363.25	1'497'300.74
	Nettoaufwand		1'480'000.00		1'770'000.00		1'082'062.51
5720	Gesetzliche wirtschaftliche Hilfe	2'525'000.00	1'045'000.00	2'720'000.00	950'000.00	2'579'363.25	1'497'300.74
3132.02	Honorare externe Berater (spezielle Kosten wirtschaftliche Hilfe)	5'000.00		3'000.00		3'461.10	
3637.02	Beiträge an private Haushalte (wirtschaftliche Hilfe)	2'520'000.00		2'717'000.00		2'575'902.15	

		Budget 2026		Budget 2025		Rechnung 2024	
		Aufwand	Ertrag	Aufwand	Ertrag	Aufwand	Ertrag
4260.02	Rückerstattungen Dritter (wirtschaftliche Hilfe mit Inkassoprivileg)		20'000.00		10'000.00		29'688.80
4260.03	Rückerstattungen Dritter (wirtschaftliche Hilfe ohne Inkassoprivileg)		875'000.00		730'000.00		1'342'940.09
4611.02	Entschädigungen vom Kanton (Prämienverbilligungen KVG)		150'000.00		210'000.00		124'671.85
579	Sozialhilfe	3'270'700.00	2'823'900.00	3'324'800.00	3'188'730.00	3'041'056.84	2'434'679.78
	Nettoaufwand		446'800.00		136'070.00		606'377.06
5790	Sozialhilfe	900.00	600.00	1'300.00	1'000.00	583.44	528.95
3105.01	Lebensmittel	600.00		1'000.00		583.44	
3109.01	Übriger Material- und Warenaufwand	300.00		300.00			
4250.01	Verkäufe		600.00		1'000.00		528.95
5796	Regionaler Sozialdienst	1'308'100.00	1'237'300.00	1'426'500.00	1'309'230.00	1'322'694.85	1'251'696.47
3000.01	Löhne, Tag- und Sitzungsgelder an Behörden und Kommissionen	3'000.00		2'500.00		1'960.00	
3010.01	Löhne des Verwaltungs- und Betriebspersonals	865'600.00		936'200.00		980'376.85	
3010.09	Mutterschafts-, IV-, Unfall-, Krankentaggelder, EO					-62'781.25	
3010.99	Rückstellung Ferien-, Gleit- und Überzeitguthaben					-16'300.00	
3040.01	Kinder- und Ausbildungszulagen	5'000.00		5'000.00		6'673.15	
3050.01	AG-Beiträge AHV, IV, EO, ALV, Verwaltungskosten	55'900.00		60'500.00		59'003.65	
3052.01	AG-Beiträge an Pensionskassen	56'900.00		72'100.00		69'335.00	
3053.01	AG-Beiträge an Unfallversicherungen	10'400.00		11'200.00		10'866.60	
3054.01	AG-Beiträge an Familienausgleichskasse	13'000.00		14'000.00		13'706.80	
3055.01	AG-Beiträge an Krankentaggeldversicherungen	11'400.00		12'400.00		12'044.15	
3090.01	Aus- und Weiterbildung des Personals	25'200.00		20'000.00		19'728.60	
3091.01	Personalwerbung	3'900.00		10'000.00		2'714.05	

		Budget 2026		Budget 2025		Rechnung 2024	
		Aufwand	Ertrag	Aufwand	Ertrag	Aufwand	Ertrag
3099.01	Übriger Personalaufwand	5'800.00		2'500.00		1'627.10	
3100.01	Büromaterial	2'000.00		2'500.00		484.20	
3101.01	Betriebs-, Verbrauchsmaterial	2'500.00		2'000.00		60.95	
3102.01	Drucksachen, Publikationen	4'200.00		4'000.00		2'607.15	
3103.01	Fachliteratur, Zeitschriften	1'900.00		3'000.00		2'053.45	
3106.01	Medizinisches Material	50.00		100.00			
3110.01	Büromöbel und Geräte	2'500.00		5'000.00		5'543.25	
3113.01	Hardware	13'500.00		6'500.00		2'077.95	
3118.01	Immaterielle Anlagen			5'000.00			
3120.01	Ver- und Entsorgung Liegenschaften Verwaltungsvermögen	250.00		500.00		232.40	
3130.01	Dienstleistungen Dritter	7'300.00		15'000.00		4'609.00	
3130.57	Sicherheitsdienst/Ordnungsdienst RSD	2'000.00		2'000.00			
3132.01	Honorare externe Berater, Gutachter, Fachexperten etc.	16'800.00		15'000.00		16'988.80	
3134.01	Sachversicherungsprämien	1'900.00		2'500.00		1'990.70	
3150.01	Unterhalt Büromöbel und -geräte	1'000.00		1'000.00			
3153.01	Informatik-Unterhalt (Hardware)	1'000.00		5'000.00		189.20	
3158.01	Unterhalt immaterielle Anlagen	30'800.00		32'000.00		27'018.95	
3161.01	Mieten, Benützungskosten Anlagen	1'900.00		1'500.00		1'673.70	
3170.01	Reisekosten und Spesen	1'300.00		5'000.00		4'759.70	
3190.01	Schadenersatzleistungen	1'000.00		1'500.00		1'000.00	
3199.01	Übriger Betriebsaufwand	100.00		1'000.00		37.75	
3320.00	Planmässige Abschreibungen Informatik	3'500.00		3'500.00		3'279.00	
3612.01	Entschädigungen an Gemeinden und Gemeindeverbände			2'000.00			
3612.06	Entschädigungen an Gemeinden und Gemeindeverbände (Besoldungen Alimentenfachpersonal)	24'000.00		25'000.00		20'315.50	
3612.07	Entschädigungen an Gemeinden für Dienstleistungen KES	13'000.00		15'000.00		17'942.80	

		Budget 2026		Budget 2025		Rechnung 2024	
		Aufwand	Ertrag	Aufwand	Ertrag	Aufwand	Ertrag
3637.02	Beiträge an private Haushalte (wirtschaftliche Hilfe)	1'000.00		1'000.00			
3900.01	Interne Verrechnung von Material- und Warenbezügen	8'500.00		8'500.00		8'500.00	
3910.01	Interne Verrechnung von Dienstleistungen	11'000.00		15'000.00		10'901.70	
3920.01	Interne Verrechnung von Pacht, Mieten und Benützungskosten	48'000.00		45'000.00		44'220.55	
3930.01	Interne Verrechnung von Betriebs- und Verwaltungskosten	40'000.00		40'000.00		36'833.45	
3940.01	Interne Verrechnung von kalk. Zinsen und Finanzaufwand	11'000.00		15'000.00		10'420.00	
4260.01	Rückerstattungen Dritter		300.00				9'984.95
4611.01	Entschädigungen vom Kanton		448'000.00		400'000.00		453'463.77
4612.59	Entschädigung von Gemeinden, Betreuung HEV		1'700.00		1'500.00		480.00
4632.01	Beiträge von Gemeinden und Gemeindeverbänden		171'600.00		292'100.00		172'131.75
4980.07	Interne Übertragung Kantonsbeitrag KES		615'700.00		615'630.00		615'636.00
5799	Lastenausgleich Sozialhilfe	1'961'700.00	1'586'000.00	1'897'000.00	1'878'500.00	1'717'778.55	1'182'454.36
3611.01	Entschädigungen an Kanton	1'961'700.00		1'897'000.00		1'717'778.55	
4611.01	Entschädigungen vom Kanton		1'586'000.00		1'878'500.00		1'182'454.36
59	Hilfsaktionen Sozialhilfe Nettoaufwand					4'331.80	4'331.80
593	Hilfsaktionen im Ausland Nettoaufwand					4'331.80	4'331.80
5930	Hilfsaktionen im Ausland					4'331.80	
3170.01	Reisekosten und Spesen					4'331.80	
6	Verkehr und Nachrichtenübermittlung	1'275'390.00	106'300.00	1'231'600.00	67'100.00	1'193'128.95	121'154.05

		Budget 2026		Budget 2025		Rechnung 2024	
		Aufwand	Ertrag	Aufwand	Ertrag	Aufwand	Ertrag
Nettoaufwand		1'169'090.00		1'164'500.00		1'071'974.90	
61	Strassenverkehr	947'640.00	49'300.00	915'550.00	17'100.00	883'452.20	65'236.05
	Nettoaufwand		898'340.00		898'450.00		818'216.15
615	Gemeindestrassen	947'640.00	49'300.00	915'550.00	17'100.00	883'452.20	65'236.05
	Nettoaufwand		898'340.00		898'450.00		818'216.15
6150	Gemeindestrassen	899'990.00	40'300.00	873'200.00	8'100.00	856'759.10	64'456.05
3010.01	Löhne des Verwaltungs- und Betriebspersonals	352'000.00		359'000.00		319'760.60	
3010.99	Rückstellung Ferien-, Gleit- und Überzeitguthaben					9'900.00	
3040.01	Kinder- und Ausbildungszulagen	1'840.00		1'750.00		3'945.85	
3050.01	AG-Beiträge AHV, IV, EO, ALV, Verwaltungskosten	22'700.00		23'150.00		20'624.00	
3052.01	AG-Beiträge an Pensionskassen	31'280.00		28'250.00		24'638.85	
3053.01	AG-Beiträge an Unfallversicherungen	7'040.00		7'200.00		5'900.35	
3054.01	AG-Beiträge an Familienausgleichskasse	5'280.00		5'400.00		4'786.50	
3055.01	AG-Beiträge an Krankentaggeldversicherungen	4'650.00		4'750.00		4'216.80	
3090.01	Aus- und Weiterbildung des Personals	1'200.00		1'000.00			
3091.01	Personalwerbung	200.00		200.00			
3101.01	Betriebs-, Verbrauchsmaterial	65'000.00		65'000.00		68'506.93	
3111.01	Maschinen, Geräte und Fahrzeuge	2'000.00		11'500.00		2'173.80	
3112.01	Kleider, Wäsche, Vorhänge	500.00		5'000.00		1'736.80	
3120.01	Ver- und Entsorgung Liegenschaften Verwaltungsvermögen	16'500.00		17'200.00		16'097.65	
3130.01	Dienstleistungen Dritter	6'500.00		6'000.00		5'907.70	
3131.01	Planungen und Projektierungen Dritter	2'000.00		5'000.00		1'220.15	
3132.01	Honorare externe Berater, Gutachter, Fachexperten etc.	3'000.00		2'000.00		6'098.15	
3134.01	Sachversicherungsprämien	2'500.00		2'600.00		2'509.10	

		Budget 2026		Budget 2025		Rechnung 2024	
		Aufwand	Ertrag	Aufwand	Ertrag	Aufwand	Ertrag
3137.01	Steuern und Abgaben	4'800.00		5'000.00		4'214.75	
3141.01	Unterhalt Strassen / Verkehrswege	145'000.00		120'000.00		159'004.20	
3144.01	Unterhalt Hochbauten, Gebäude	23'000.00		1'500.00		1'270.80	
3151.01	Unterhalt Apparate, Maschinen, Geräte, Fahrzeuge, Werkzeuge	25'000.00		30'000.00		25'775.12	
3160.01	Miete und Pacht Liegenschaften	1'100.00		1'100.00		1'103.25	
3161.01	Mieten, Benützungskosten Anlagen	10'000.00		7'000.00		10'555.75	
3170.01	Reisekosten und Spesen	32'500.00		32'400.00		27'499.85	
3199.02	Übriger Betriebsaufwand (Versicherungsfälle/Selbstbehalte)	2'000.00				1'818.45	
3300.10	Planmässige Abschreibungen Strassen / Verkehrswege VV	91'800.00		92'800.00		80'050.40	
3300.60	Planmässige Abschreibungen Mobilien VV	39'300.00		37'100.00		37'139.30	
3320.90	Planmässige Abschreibungen übrige immaterielle Anlagen	1'300.00		1'300.00		1'304.00	
3636.01	Beiträge an private Organisationen ohne Erwerbszweck					9'000.00	
4240.01	Benützungsgebühren und Dienstleistungen		5'000.00		2'500.00		5'294.00
4250.01	Verkäufe						22'701.00
4260.01	Rückerstattungen Dritter		5'000.00		5'000.00		8'296.95
4470.01	Pacht- und Mietzinse Liegenschaften VV		600.00		600.00		600.00
4612.07	Interne Verrechnungen zwischen Allgemeinem Haushalt und Spezialfinanzierungen		29'700.00				27'564.10
6155	Parkplätze	47'650.00	9'000.00	42'350.00	9'000.00	26'693.10	780.00
3130.01	Dienstleistungen Dritter	9'000.00		6'600.00		531.90	
3131.01	Planungen und Projektierungen Dritter			1'000.00			
3134.01	Sachversicherungsprämien	100.00		100.00			
3140.01	Unterhalt an Grundstücken	1'000.00		1'000.00			
3160.01	Miete und Pacht Liegenschaften	3'250.00		3'250.00		3'187.20	

		Budget 2026		Budget 2025		Rechnung 2024	
		Aufwand	Ertrag	Aufwand	Ertrag	Aufwand	Ertrag
3300.10	Planmässige Abschreibungen Strassen / Verkehrswege VV	28'300.00		29'400.00		22'974.00	
3300.60	Planmässige Abschreibungen Mobilien VV	5'000.00					
3910.01	Interne Verrechnung von Dienstleistungen	1'000.00		1'000.00			
4240.01	Benützungsgebühren und Dienstleistungen		7'500.00		7'500.00		
4270.01	Bussen		800.00		800.00		
4470.01	Pacht- und Mietzinse Liegenschaften VV		700.00		700.00		780.00
62	Öffentlicher Verkehr	327'750.00	57'000.00	316'050.00	50'000.00	309'676.75	55'918.00
	Nettoaufwand		270'750.00		266'050.00		253'758.75
629	Öffentlicher Verkehr	327'750.00	57'000.00	316'050.00	50'000.00	309'676.75	55'918.00
	Nettoaufwand		270'750.00		266'050.00		253'758.75
6290	Öffentlicher Verkehr	67'750.00	57'000.00	50'050.00	50'000.00	64'734.55	55'918.00
3101.01	Betriebs-, Verbrauchsmaterial	56'400.00		40'000.00		53'362.30	
3130.01	Dienstleistungen Dritter	11'300.00		10'000.00		11'274.15	
3134.01	Sachversicherungsprämien	50.00		50.00		43.10	
3181.01	Tatsächliche Forderungsverluste					55.00	
4250.01	Verkäufe		57'000.00		50'000.00		55'918.00
6291	Gemeindeanteil Öffentlicher Verkehr	260'000.00		266'000.00		244'942.20	
3631.01	Beiträge an Kanton	260'000.00		266'000.00		244'942.20	
7	Umweltschutz und Raumordnung	2'689'400.00	2'405'400.00	2'708'950.00	2'349'150.00	2'465'891.31	2'132'905.09
	Nettoaufwand		284'000.00		359'800.00		332'986.22
71	Wasserversorgung	772'400.00	772'400.00	768'750.00	768'750.00	664'266.10	664'266.10

		Budget 2026		Budget 2025		Rechnung 2024	
		Aufwand	Ertrag	Aufwand	Ertrag	Aufwand	Ertrag
710	Wasserversorgung	772'400.00	772'400.00	768'750.00	768'750.00	664'266.10	664'266.10
7101	Wasserversorgung [Gemeindebetrieb]	772'400.00	772'400.00	768'750.00	768'750.00	664'266.10	664'266.10
3010.01	Löhne des Verwaltungs- und Betriebspersonals	124'000.00		134'800.00		112'155.80	
3040.01	Kinder- und Ausbildungszulagen	690.00		650.00		945.00	
3050.01	AG-Beiträge AHV, IV, EO, ALV, Verwaltungskosten	8'000.00		8'700.00		7'254.20	
3052.01	AG-Beiträge an Pensionskassen	13'800.00		11'600.00		11'436.95	
3053.01	AG-Beiträge an Unfallversicherungen	1'850.00		2'150.00		1'972.75	
3054.01	AG-Beiträge an Familienausgleichskasse	1'850.00		2'040.00		1'684.85	
3055.01	AG-Beiträge an Krankentaggeldversicherungen	1'600.00		1'800.00		1'482.35	
3090.11	Aus- und Weiterbildung des Personals Was	12'100.00		1'000.00			
3091.11	Personalwerbung Was					498.40	
3101.11	Betriebs-, Verbrauchsmaterial Was	1'000.00		1'000.00			
3111.11	Maschinen, Geräte und Fahrzeuge Was	9'000.00		7'000.00		5'690.47	
3112.11	Kleider, Wäsche, Vorhänge Was	100.00		500.00		129.19	
3120.11	Ver- und Entsorgung Liegenschaften Verwaltungsvermögen Was	25'000.00		25'000.00		23'020.15	
3130.11	Dienstleistungen Dritter Was	13'700.00		16'000.00		13'561.23	
3131.11	Planungen und Projektierungen Dritter Was			2'000.00			
3132.11	Honorare externe Berater, Gutachter, Fachexperten etc. Was	80'000.00		100'000.00		58'486.23	
3134.11	Sachversicherungsprämien Was	2'500.00		2'300.00		2'272.45	
3137.11	Steuern und Abgaben Was	160.00		160.00		160.00	
3143.11	Unterhalt übrige Tiefbauten Was	110'000.00		95'000.00		127'878.46	
3151.11	Unterhalt Apparate, Maschinen, Geräte, Fahrzeuge, Werkzeuge Was			500.00			
3161.11	Mieten, Benützungskosten Anlagen Was	200.00		200.00			
3170.11	Reisekosten und Spesen Was	2'000.00		1'100.00		1'220.10	

		Budget 2026		Budget 2025		Rechnung 2024	
		Aufwand	Ertrag	Aufwand	Ertrag	Aufwand	Ertrag
3180.11	Wertberichtigungen auf Forderungen Was	1'000.00		500.00		-400.00	
3181.11	Tatsächliche Forderungsverluste Was	1'000.00		1'000.00		.05	
3192.11	Abgeltung von Rechten Was	3'750.00		3'750.00		3'717.10	
3199.11	Übriger Betriebsaufwand Was	1'500.00		1'300.00		1'484.10	
3300.31	Planmässige Abschreibungen übrige Tiefbauten VV Was	60'900.00		57'800.00		29'680.77	
3320.01	Planmässige Abschreibungen Informatik Was	7'000.00					
3320.91	Planmässige Abschreibungen übrige immaterielle Anlagen Was	19'700.00		18'400.00		9'329.00	
3409.11	Übrige Passivzinsen, Was	12'800.00		5'600.00			
3510.11	Einlagen in Spezialfinanzierungen EK, Werterhalt Was	152'100.00		160'100.00		135'674.50	
3510.51	Einlagen in Spezialfinanzierungen EK, Anschlussgebühren Was	50'000.00		50'000.00		64'851.50	
3612.17	Interne Verrechnungen zwischen Allgemeinem Haushalt und SF Was	54'800.00		56'500.00		49'789.45	
3632.11	Beiträge an Gemeinden und Gemeindeverbände Was	300.00		300.00		291.05	
4240.11	Benützungsgebühren und Dienstleistungen Was		460'000.00		460'000.00		452'230.26
4240.51	Anschlussgebühren Was		50'000.00		50'000.00		64'851.50
4260.11	Rückerstattungen Dritter Was						225.25
4409.11	Übrige Zinsen von Finanzvermögen, Was						527.90
4510.11	Entnahmen aus Spezialfinanzierungen des EK, Werterhalt Was		102'600.00		76'200.00		74'762.53
4634.11	Hydrantennetzbeiträge GVB						3'000.00
9011.11	Abschluss Spezialfinanzierungen im EK, Aufwandüberschuss Was		159'800.00		182'550.00		68'668.66
72	Abwasserentsorgung	1'121'000.00	1'121'000.00	1'081'150.00	1'081'150.00	958'458.00	958'458.00
720	Abwasserentsorgung	1'121'000.00	1'121'000.00	1'081'150.00	1'081'150.00	958'458.00	958'458.00

		Budget 2026		Budget 2025		Rechnung 2024	
		Aufwand	Ertrag	Aufwand	Ertrag	Aufwand	Ertrag
7201	Abwasserentsorgung [Gemeindebetrieb]	1'121'000.00	1'121'000.00	1'081'150.00	1'081'150.00	958'458.00	958'458.00
3010.01	Löhne des Verwaltungs- und Betriebspersonals	80'000.00		82'800.00		75'495.00	
3040.01	Kinder- und Ausbildungszulagen	460.00		460.00		666.00	
3050.01	AG-Beiträge AHV, IV, EO, ALV, Verwaltungskosten	5'150.00		5'340.00		4'882.40	
3052.01	AG-Beiträge an Pensionskassen	8'800.00		8'800.00		8'272.60	
3053.01	AG-Beiträge an Unfallversicherungen	1'300.00		1'250.00		1'298.55	
3054.01	AG-Beiträge an Familienausgleichskasse	1'200.00		1'250.00		1'134.25	
3055.01	AG-Beiträge an Krankentaggeldversicherungen	1'060.00		1'100.00		997.50	
3090.21	Aus- und Weiterbildung des Personals Abw			500.00			
3101.21	Betriebs-, Verbrauchsmaterial Abw	2'000.00		200.00		5'166.14	
3111.21	Maschinen, Geräte und Fahrzeuge Abw	500.00		500.00			
3120.21	Ver- und Entsorgung Liegenschaften Verwaltungsvermögen Abw	550.00		475.00		517.96	
3130.21	Dienstleistungen Dritter Abw	250.00		250.00		248.15	
3131.21	Planungen und Projektierungen Dritter Abw	2'000.00		5'000.00			
3132.21	Honorare externe Berater, Gutachter, Fachexperten etc. Abw	6'000.00		6'000.00		5'321.02	
3134.21	Sachversicherungsprämien Abw	155.00		150.00		111.85	
3137.21	Steuern und Abgaben Abw	250.00		250.00		235.00	
3143.21	Unterhalt übrige Tiefbauten Abw	160'000.00		130'000.00		63'899.98	
3151.21	Unterhalt Apparate, Maschinen, Geräte, Fahrzeuge, Werkzeuge Abw	125.00		125.00		114.75	
3170.21	Reisekosten und Spesen Abw	100.00		100.00			
3180.21	Wertberichtigungen auf Forderungen Abw	1'000.00		500.00		-600.00	
3181.21	Tatsächliche Forderungsverluste Abw	1'000.00		1'000.00			
3199.21	Übriger Betriebsaufwand Abw	500.00		500.00			
3300.32	Planmässige Abschreibungen übrige Tiefbauten VV Abw	32'100.00		25'400.00		19'760.27	
3320.92	Planmässige Abschreibungen übrige immaterielle Anlagen Abw	29'800.00		12'400.00		9'406.00	

		Budget 2026		Budget 2025		Rechnung 2024	
		Aufwand	Ertrag	Aufwand	Ertrag	Aufwand	Ertrag
3510.12	Einlagen in Spezialfinanzierungen EK, Werterhalt Abw	359'600.00		342'000.00		331'590.00	
3510.52	Einlagen in Spezialfinanzierungen EK, Anschlussgebühren Abw	50'000.00		50'000.00		76'345.00	
3612.27	Interne Verrechnungen zwischen Allgemeinem Haushalt und SF Abw	44'400.00		36'500.00		39'944.35	
3632.21	Beiträge an Gemeinden und Gemeindeverbände Abw	308'700.00		347'100.00		268'564.74	
3660.22	Planmässige Abschreibungen Investitionsbeiträge an Gemeinden und Gemeindeverbände, Abw	24'000.00		21'200.00		13'564.86	
4240.21	Benützungsgebühren und Dienstleistungen Abw		785'000.00		780'000.00		783'746.42
4240.52	Anschlussgebühren Abw		50'000.00		50'000.00		76'345.00
4409.21	Übrige Zinsen von Finanzvermögen, Abw		3'900.00		1'600.00		18'879.35
4510.12	Entnahmen aus Spezialfinanzierungen des EK, Werterhalt Abw		215'900.00		119'000.00		79'487.23
9010.21	Abschluss Spezialfinanzierungen im EK, Ertragsüberschuss Abw					31'521.63	
9011.21	Abschluss Spezialfinanzierungen im EK, Aufwandüberschuss Abw		66'200.00		130'550.00		
73	Abfall	414'800.00	425'800.00	405'250.00	416'250.00	413'104.14	424'096.69
	Nettoertrag	11'000.00		11'000.00		10'992.55	
730	Abfall	414'800.00	425'800.00	405'250.00	416'250.00	413'104.14	424'096.69
	Nettoertrag	11'000.00		11'000.00		10'992.55	
7301	Abfall [Gemeindebetrieb]	414'800.00	414'800.00	405'250.00	405'250.00	413'104.14	413'104.14
3010.01	Löhne des Verwaltungs- und Betriebspersonals	39'200.00		43'100.00		40'933.05	
3040.01	Kinder- und Ausbildungszulagen	120.00		330.00		247.50	
3050.01	AG-Beiträge AHV, IV, EO, ALV, Verwaltungskosten	2'550.00		2'800.00		2'649.60	
3052.01	AG-Beiträge an Pensionskassen	4'600.00		4'600.00		4'365.90	
3053.01	AG-Beiträge an Unfallversicherungen	600.00		650.00		681.25	

		Budget 2026		Budget 2025		Rechnung 2024	
		Aufwand	Ertrag	Aufwand	Ertrag	Aufwand	Ertrag
3054.01	AG-Beiträge an Familienausgleichskasse	600.00		650.00		614.45	
3055.01	AG-Beiträge an Krankentaggeldversicherungen	550.00		600.00		542.05	
3090.31	Aus- und Weiterbildung des Personals Abf	100.00		100.00			
3102.31	Drucksachen, Publikationen Abf			4'200.00		5'156.08	
3111.31	Maschinen, Geräte und Fahrzeuge Abf			500.00			
3130.31	Dienstleistungen Dritter Abf	260'000.00		240'000.00		256'475.64	
3130.34	Dienstleistungen Dritter Abf (Prov. Verkauf Abfallgebührenmarken)	5'500.00		5'500.00		4'995.65	
3134.31	Sachversicherungsprämien Abf	80.00		70.00		57.60	
3143.31	Unterhalt übrige Tiefbauten Abf			200.00			
3180.31	Wertberichtigungen auf Forderungen Abf	700.00		500.00		700.00	
3181.31	Tatsächliche Forderungsverluste Abf	600.00		500.00		598.73	
3612.37	Interne Verrechnungen zwischen Allgemeinem Haushalt und SF Abf	22'600.00		17'600.00		21'544.60	
3632.31	Beiträge an Gemeinden und Gemeindeverbände Abf (Tierkadaversammelstelle)	12'000.00		12'000.00		11'425.90	
3635.31	Beiträge an private Unternehmungen Abf (Deponiekosten AVAG)	65'000.00		65'000.00		62'116.14	
4120.31	Konzession Abf		100.00				93.63
4240.31	Benützungsgebühren und Dienstleistungen Abf		390'000.00		390'000.00		384'523.78
4260.31	Rückerstattungen Dritter Abf		15'500.00		14'500.00		14'350.50
4409.31	Übrige Zinsen von Finanzvermögen Abf		100.00		50.00		390.35
4451.31	Erträge aus Beteiligungen VV Abf		700.00		700.00		710.50
9010.31	Abschluss Spezialfinanzierungen im EK, Ertragsüberschuss Abf			6'350.00			
9011.31	Abschluss Spezialfinanzierungen im EK, Aufwandüberschuss Abf		8'400.00				13'035.38
7303	Abfallzentrum Muristrasse (Allg. HH)		11'000.00		11'000.00		10'992.55
4470.01	Pacht- und Mietzinse Liegenschaften VV		11'000.00		11'000.00		10'992.55

		Budget 2026		Budget 2025		Rechnung 2024	
		Aufwand	Ertrag	Aufwand	Ertrag	Aufwand	Ertrag
74	Verbauungen	114'000.00	15'000.00	94'450.00	10'000.00	107'841.85	14'220.85
	Nettoaufwand		99'000.00		84'450.00		93'621.00
741	Gewässerverbauungen	108'000.00	15'000.00	88'450.00	10'000.00	107'841.85	14'220.85
	Nettoaufwand		93'000.00		78'450.00		93'621.00
7410	Gewässerverbauungen	108'000.00	15'000.00	88'450.00	10'000.00	107'841.85	14'220.85
3010.01	Löhne des Verwaltungs- und Betriebspersonals	21'000.00		13'300.00		20'974.90	
3050.01	AG-Beiträge AHV, IV, EO, ALV, Verwaltungskosten	1'390.00		860.00		1'358.45	
3052.01	AG-Beiträge an Pensionskassen	90.00				85.90	
3053.01	AG-Beiträge an Unfallversicherungen	400.00		270.00		389.75	
3054.01	AG-Beiträge an Familienausgleichskasse	320.00		200.00		314.60	
3055.01	AG-Beiträge an Krankentaggeldversicherungen	280.00		180.00		276.05	
3101.01	Betriebs-, Verbrauchsmaterial	2'000.00		2'000.00		624.70	
3130.01	Dienstleistungen Dritter	2'300.00		2'300.00		2'249.75	
3134.01	Sachversicherungsprämien	20.00		40.00		17.25	
3142.01	Unterhalt Wasserbau	35'000.00		35'000.00		34'004.80	
3161.01	Mieten, Benützungskosten Anlagen	2'500.00		1'500.00		6'348.45	
3170.01	Reisekosten und Spesen	9'100.00		200.00		8'862.25	
3300.20	Planmässige Abschreibungen Wasserbau VV	6'600.00		6'600.00		6'511.00	
3632.01	Beiträge an Gemeinden und Gemeindeverbände	27'000.00		26'000.00		25'824.00	
4631.01	Beiträge vom Kanton		15'000.00		10'000.00		14'220.85
745	Naturgefahren	6'000.00		6'000.00			
	Nettoaufwand		6'000.00		6'000.00		
7450	Naturgefahren	6'000.00		6'000.00			

		Budget 2026		Budget 2025		Rechnung 2024	
		Aufwand	Ertrag	Aufwand	Ertrag	Aufwand	Ertrag
3134.01	Sachversicherungsprämien	6'000.00		6'000.00			
75	Arten- und Landschaftsschutz	7'600.00		500.00			
	Nettoaufwand		7'600.00		500.00		
750	Arten- und Landschaftsschutz	7'600.00		500.00			
	Nettoaufwand		7'600.00		500.00		
7500	Arten- und Landschaftsschutz	7'600.00		500.00			
3140.01	Unterhalt an Grundstücken			500.00			
3199.06	Projekt Lebendiges Gürbetal, Aktionsplan Biodiversität	7'600.00					
76	Bekämpfung von Umweltverschmutzung	18'800.00	20'000.00	69'850.00	16'000.00	38'146.52	5'922.00
	Nettoaufwand				53'850.00		32'224.52
	Nettoertrag	1'200.00					
761	Luftreinhaltung und Klimaschutz	7'000.00	20'000.00	45'500.00	16'000.00	13'539.50	5'922.00
	Nettoaufwand				29'500.00		7'617.50
	Nettoertrag	13'000.00					
7610	Luftreinhaltung und Klimaschutz	7'000.00	20'000.00	45'500.00	16'000.00	13'539.50	5'922.00
3130.01	Dienstleistungen Dritter			15'500.00		5'775.20	
3132.75	Klimastrategie, Verpflichtungskredit GRB 06.07.2024: 45'000	7'000.00		30'000.00		7'764.30	
4240.01	Benützungsgebühren und Dienstleistungen				16'000.00		5'922.00
4631.75	Förderbeitrag Kanton an Klimastrategie		20'000.00				
769	Bekämpfung von Umweltverschmutzung	11'800.00		24'350.00		24'607.02	

		Budget 2026		Budget 2025		Rechnung 2024	
		Aufwand	Ertrag	Aufwand	Ertrag	Aufwand	Ertrag
Nettoaufwand			11'800.00		24'350.00		24'607.02
7690	Bekämpfung von Umweltverschmutzung	10'900.00		23'450.00		23'691.32	
3000.01	Löhne, Tag- und Sitzungsgelder an Behörden und Kommissionen			600.00			
3090.01	Aus- und Weiterbildung des Personals					300.00	
3102.01	Drucksachen, Publikationen	3'000.00		3'500.00			
3130.01	Dienstleistungen Dritter	5'000.00		9'000.00		1'800.00	
3132.01	Honorare externe Berater, Gutachter, Fachexperten etc.	2'500.00		10'000.00		3'137.60	
3132.76	Altlastensanierung Schiessanlagen Oechtlen+Grossmatt, Voruntersuchung					18'129.42	
3158.01	Unterhalt immaterielle Anlagen	400.00		350.00		324.30	
7697	Regionale Energieberatung	900.00		900.00		915.70	
3632.03	Beitrag an Regionalkonferenz BernMittelland	900.00		900.00		915.70	
77	Übriger Umweltschutz	184'900.00	51'200.00	207'900.00	57'000.00	184'231.60	52'182.85
	Nettoaufwand		133'700.00		150'900.00		132'048.75
771	Friedhof und Bestattung	173'800.00	51'200.00	196'800.00	57'000.00	173'101.10	52'182.85
	Nettoaufwand		122'600.00		139'800.00		120'918.25
7710	Friedhof und Bestattung allgemein	154'300.00	31'700.00	172'300.00	32'500.00	154'012.65	33'094.40
3010.01	Löhne des Verwaltungs- und Betriebspersonals	78'600.00		89'600.00		85'866.31	
3010.09	Mutterschafts-, IV-, Unfall-, Krankentaggelder, EO					-5'959.70	
3010.99	Rückstellung Ferien-, Gleit- und Überzeitguthaben					-2'900.00	
3040.01	Kinder- und Ausbildungszulagen	3'180.00		2'400.00		1'850.00	
3050.01	AG-Beiträge AHV, IV, EO, ALV, Verwaltungskosten	5'070.00		5'780.00		5'138.55	
3052.01	AG-Beiträge an Pensionskassen	3'700.00		4'500.00		4'257.00	

		Budget 2026		Budget 2025		Rechnung 2024	
		Aufwand	Ertrag	Aufwand	Ertrag	Aufwand	Ertrag
3053.01	AG-Beiträge an Unfallversicherungen	1'580.00		1'790.00		1'474.05	
3054.01	AG-Beiträge an Familienausgleichskasse	1'180.00		1'350.00		1'210.65	
3055.01	AG-Beiträge an Krankentaggeldversicherungen	1'040.00		1'190.00		1'052.95	
3090.01	Aus- und Weiterbildung des Personals	500.00					
3101.01	Betriebs-, Verbrauchsmaterial	12'500.00		20'000.00		13'538.01	
3103.01	Fachliteratur, Zeitschriften			140.00			
3111.01	Maschinen, Geräte und Fahrzeuge	4'000.00		8'000.00		12'642.35	
3112.01	Kleider, Wäsche, Vorhänge	250.00				216.45	
3113.01	Hardware	1'500.00					
3118.01	Immaterielle Anlagen	200.00					
3120.01	Ver- und Entsorgung Liegenschaften Verwaltungsvermögen	9'000.00		10'000.00		8'913.30	
3130.01	Dienstleistungen Dritter	1'500.00		1'500.00		4'856.85	
3134.01	Sachversicherungsprämien	1'900.00		1'450.00		1'536.40	
3137.01	Steuern und Abgaben	1'200.00		1'100.00		1'154.60	
3140.01	Unterhalt an Grundstücken	5'000.00		11'500.00		5'000.05	
3143.01	Unterhalt übrige Tiefbauten	1'000.00		3'000.00			
3144.01	Unterhalt Hochbauten, Gebäude	5'100.00		2'000.00		5'095.85	
3151.01	Unterhalt Apparate, Maschinen, Geräte, Fahrzeuge, Werkzeuge	6'000.00		7'000.00		9'068.98	
3161.01	Mieten, Benützungskosten Anlagen	300.00					
3300.60	Planmässige Abschreibungen Mobilien VV	10'000.00					
4240.01	Benützungsgebühren und Dienstleistungen		3'000.00		1'000.00		5'900.00
4250.01	Verkäufe		4'000.00		4'000.00		1'722.10
4260.01	Rückerstattungen Dritter		7'000.00		6'000.00		8'905.20
4472.01	Vergütung für Benützungen Liegenschaften VV		1'000.00		1'500.00		105.00
4612.01	Entschädigungen von Gemeinden und Gemeindeverbänden		10'000.00		10'000.00		10'000.00
4910.01	Interne Verrechnung von Dienstleistungen		6'700.00		10'000.00		6'462.10

		Budget 2026		Budget 2025		Rechnung 2024	
		Aufwand	Ertrag	Aufwand	Ertrag	Aufwand	Ertrag
7711	Spezialfinanzierung Grabunterhaltsgebühren	19'500.00	19'500.00	24'500.00	24'500.00	19'088.45	19'088.45
3101.01	Betriebs-, Verbrauchsmaterial	7'800.00		9'500.00		6'991.35	
3893.03	Einlagen in Vorfinanzierungen des EK, SF Grabunterhaltsgebühren	5'000.00		5'000.00		5'635.00	
3910.01	Interne Verrechnung von Dienstleistungen	6'700.00		10'000.00		6'462.10	
4240.01	Benützungsgebühren und Dienstleistungen		5'000.00		5'000.00		5'635.00
4893.03	Entnahmen aus Vorfinanzierungen des EK, SF Grabunterhaltsgebühren		14'500.00		19'500.00		13'453.45
779	Umweltschutz	11'100.00		11'100.00		11'130.50	
	Nettoaufwand		11'100.00		11'100.00		11'130.50
7791	Öffentliche Toilettenanlagen	6'500.00		6'500.00		6'500.00	
3160.01	Miete und Pacht Liegenschaften	6'500.00		6'500.00		6'500.00	
7792	Hundetoiletten	4'600.00		4'600.00		4'630.50	
3101.01	Betriebs-, Verbrauchsmaterial	3'100.00		3'100.00		2'939.00	
3111.01	Maschinen, Geräte und Fahrzeuge	1'500.00		1'500.00		1'691.50	
79	Raumordnung	55'900.00		81'100.00		99'843.10	13'758.60
	Nettoaufwand		55'900.00		81'100.00		86'084.50
790	Raumordnung	55'900.00		81'100.00		99'843.10	13'758.60
	Nettoaufwand		55'900.00		81'100.00		86'084.50
7900	Raumordnung allgemein	43'400.00		68'800.00		87'084.35	13'758.60
3000.01	Löhne, Tag- und Sitzungsgelder an Behörden und Kommissionen	3'000.00					

		Budget 2026		Budget 2025		Rechnung 2024	
		Aufwand	Ertrag	Aufwand	Ertrag	Aufwand	Ertrag
3102.01	Drucksachen, Publikationen			2'000.00		20.00	
3130.01	Dienstleistungen Dritter	600.00		1'000.00		536.20	
3132.06	Honorare externe Berater, Gutachter, Fachexperten etc.: Leitung BtD	10'000.00		40'000.00		75'756.15	
3132.71	Gesamtkonzept Verkehrsberuhigung, Verpflichtungskre- dit GRB 03.07.2025: CHF 38'000	19'000.00					
3320.90	Planmässige Abschreibungen übrige immaterielle Anla- gen	10'800.00		25'800.00		10'772.00	
4260.01	Rückerstattungen Dritter						7'206.75
4510.04	Entnahme aus SF Mehrwertabgabe						6'551.85
7907	Regionalkonferenzen	12'500.00		12'300.00		12'758.75	
3632.03	Beitrag an Regionalkonferenz BernMittelland	12'500.00		12'300.00		12'758.75	
8	Volkswirtschaft	50'020.00	154'270.00	101'050.00	231'750.00	4'599'150.80	229'660.25
	Nettoaufwand						4'369'490.55
	Nettoertrag	104'250.00		130'700.00			
81	Landwirtschaft	7'870.00	220.00	8'000.00	220.00	7'707.75	220.00
	Nettoaufwand		7'650.00		7'780.00		7'487.75
811	Verwaltung, Vollzug und Kontrolle	7'870.00	220.00	8'000.00	220.00	7'707.75	220.00
	Nettoaufwand		7'650.00		7'780.00		7'487.75
8110	Verwaltung, Vollzug und Kontrolle	7'870.00	220.00	8'000.00	220.00	7'707.75	220.00
3010.01	Löhne des Verwaltungs- und Betriebspersonals	4'500.00		4'500.00		4'497.75	
3050.01	AG-Beiträge AHV, IV, EO, ALV, Verwaltungskosten	200.00		220.00		191.65	
3053.01	AG-Beiträge an Unfallversicherungen	10.00		10.00		8.50	
3054.01	AG-Beiträge an Familienausgleichskasse	50.00		60.00		44.50	

		Budget 2026		Budget 2025		Rechnung 2024	
		Aufwand	Ertrag	Aufwand	Ertrag	Aufwand	Ertrag
3090.01	Aus- und Weiterbildung des Personals	100.00		100.00			
3102.01	Drucksachen, Publikationen	400.00		500.00		304.00	
3134.01	Sachversicherungsprämien	10.00		10.00		5.15	
3170.01	Reisekosten und Spesen	200.00		200.00		204.20	
3636.01	Beiträge an private Organisationen ohne Erwerbszweck	2'400.00		2'400.00		2'452.00	
4451.01	Erträge aus Beteiligungen VV		60.00		60.00		60.00
4470.01	Pacht- und Mietzinse Liegenschaften VV		160.00		160.00		160.00
84	Tourismus	21'100.00	500.00	21'200.00	500.00	28'722.40	197.20
	Nettoaufwand		20'600.00		20'700.00		28'525.20
840	Tourismus	21'100.00	500.00	21'200.00	500.00	28'722.40	197.20
	Nettoaufwand		20'600.00		20'700.00		28'525.20
8400	Tourismus	2'300.00		2'400.00		2'392.40	
3101.01	Betriebs-, Verbrauchsmaterial	200.00		300.00		198.00	
3636.01	Beiträge an private Organisationen ohne Erwerbszweck	2'100.00		2'100.00		2'194.40	
8406	Regionaler Tourismus	18'800.00	500.00	18'800.00	500.00	26'330.00	197.20
3636.01	Beiträge an private Organisationen ohne Erwerbszweck	18'800.00		18'800.00		18'330.00	
3636.06	Beitrag an Naturpark Gantrisch Infrastruktur/Lenkung der Besuchenden					8'000.00	
4250.01	Verkäufe		500.00		500.00		197.20
85	Industrie, Gewerbe, Handel	4'500.00		4'500.00		2'136.65	
	Nettoaufwand		4'500.00		4'500.00		2'136.65

		Budget 2026		Budget 2025		Rechnung 2024	
		Aufwand	Ertrag	Aufwand	Ertrag	Aufwand	Ertrag
850	Industrie, Gewerbe, Handel	4'500.00		4'500.00		2'136.65	
	Nettoaufwand		4'500.00		4'500.00		2'136.65
8500	Industrie, Gewerbe, Handel	2'500.00		2'500.00			
3101.01	Betriebs-, Verbrauchsmaterial	500.00		500.00			
3151.01	Unterhalt Apparate, Maschinen, Geräte, Fahrzeuge, Werkzeuge	2'000.00		2'000.00			
8506	Regionale Wirtschaftsförderung	2'000.00		2'000.00		2'136.65	
3632.03	Beitrag an Regionalkonferenz BernMittelland	2'000.00		2'000.00		2'136.65	
87	Brennstoffe und Energie	16'550.00	153'550.00	67'350.00	231'030.00	4'560'584.00	229'243.05
	Nettoaufwand						4'331'340.95
	Nettoertrag	137'000.00		163'680.00			
871	Elektrizität		131'000.00	50'900.00	184'580.00	3'344'151.10	182'826.15
	Nettoaufwand						3'161'324.95
	Nettoertrag	131'000.00		133'680.00			
8710	Elektrizität allgemein		131'000.00	50'900.00	184'580.00	3'344'151.10	182'826.15
3010.01	Löhne des Verwaltungs- und Betriebspersonals			41'200.00		39'333.15	
3010.99	Rückstellung Ferien-, Gleit- und Überzeitguthaben					100.00	
3050.01	AG-Beiträge AHV, IV, EO, ALV, Verwaltungskosten			2'660.00		2'542.15	
3052.01	AG-Beiträge an Pensionskassen			4'950.00		3'322.85	
3053.01	AG-Beiträge an Unfallversicherungen			830.00		727.80	
3054.01	AG-Beiträge an Familienausgleichskasse			620.00		590.10	
3055.01	AG-Beiträge an Krankentaggeldversicherungen			550.00		519.75	

		Budget 2026		Budget 2025		Rechnung 2024	
		Aufwand	Ertrag	Aufwand	Ertrag	Aufwand	Ertrag
3134.01	Sachversicherungsprämien			90.00		64.30	
3640.41	WB Darlehen VV an öffentlichen Unternehmungen (EVR AG)					1'274'999.00	
3650.41	WB Beteiligungen an öffentlichen Unternehmungen (EVR AG)					2'021'952.00	
4120.01	Konzessionen		125'000.00		125'000.00		124'559.90
4240.04	Benützungsgebühren und Dienstleistungen (EVR AG)				50'400.00		44'902.80
4450.01	Erträge aus Darlehen VV		6'000.00		9'180.00		9'720.00
4612.07	Interne Verrechnungen zwischen Allgemeinem Haushalt und Spezialfinanzierungen						2'369.25
4910.01	Interne Verrechnung von Dienstleistungen						1'274.20
879	Energie	16'550.00	22'550.00	16'450.00	46'450.00	1'216'432.90	46'416.90
	Nettoaufwand						1'170'016.00
	Nettoertrag	6'000.00		30'000.00			
8790	Energie allgemein (Wärmeverbund)	16'550.00	22'550.00	16'450.00	46'450.00	1'216'432.90	46'416.90
3010.01	Löhne des Verwaltungs- und Betriebspersonals	14'200.00		14'300.00		14'088.60	
3040.01	Kinder- und Ausbildungszulagen	230.00				216.00	
3050.01	AG-Beiträge AHV, IV, EO, ALV, Verwaltungskosten	920.00		930.00		930.45	
3052.01	AG-Beiträge an Pensionskassen	500.00		500.00		509.40	
3053.01	AG-Beiträge an Unfallversicherungen	290.00		290.00		266.35	
3054.01	AG-Beiträge an Familienausgleichskasse	220.00		220.00		216.00	
3055.01	AG-Beiträge an Krankentaggeldversicherungen	190.00		190.00		190.10	
3134.01	Sachversicherungsprämien			20.00		17.00	
3640.41	WB Darlehen VV an öffentlichen Unternehmungen (EVR AG)					1'199'999.00	
4240.04	Benützungsgebühren und Dienstleistungen (EVR AG)		16'550.00		16'450.00		16'416.90
4450.01	Erträge aus Darlehen VV		6'000.00		30'000.00		30'000.00

		Budget 2026		Budget 2025		Rechnung 2024	
		Aufwand	Ertrag	Aufwand	Ertrag	Aufwand	Ertrag
9	Finanzen und Steuern	831'550.00	11'112'210.00	1'510'250.00	11'840'390.00	1'416'509.63	15'079'674.07
	Nettoertrag	10'280'660.00		10'330'140.00		13'663'164.44	
91	Steuern	70'500.00	8'907'400.00	79'500.00	8'660'500.00	47'260.45	8'684'610.80
	Nettoertrag	8'836'900.00		8'581'000.00		8'637'350.35	
910	Steuern	70'500.00	8'907'400.00	79'500.00	8'660'500.00	47'260.45	8'684'610.80
	Nettoertrag	8'836'900.00		8'581'000.00		8'637'350.35	
9100	Allgemeine Gemeindesteuern	65'000.00	7'410'900.00	75'000.00	7'204'000.00	42'910.45	7'127'606.30
3180.02	Wertberichtigungen auf Steuerforderungen					1'800.00	
3181.02	Tatsächliche Forderungsverluste auf Steuerguthaben	65'000.00		75'000.00		41'110.45	
4000.01	Einkommenssteuern		6'350'000.00		6'270'000.00		6'115'371.90
4000.21	Nachsteuern und Bussen natürliche Personen						1'808.35
4000.41	Aktive Steuerauscheidungen Einkommen		130'000.00		150'000.00		125'325.45
4000.51	Passive Steuerauscheidungen Einkommen		-175'000.00		-160'000.00		-214'999.80
4000.61	Pauschale Steueranrechnungen natürliche Personen		-300.00		-300.00		-315.85
4001.01	Vermögenssteuern		591'300.00		530'000.00		571'889.05
4001.41	Aktive Steuerauscheidungen Vermögen		40'000.00		47'000.00		35'239.95
4001.51	Passive Steuerauscheidungen Vermögen		-67'000.00		-47'000.00		-67'748.80
4002.01	Quellensteuern		100'000.00		55'000.00		98'708.80
4002.11	Quellensteuern ausserhalb der Ertragsabrechnung (BGSA, Grenzgänger)		1'300.00		1'200.00		1'202.35
4010.01	Gewinnsteuern		370'000.00		360'000.00		376'893.10
4010.41	Aktive Steuerauscheidungen Gewinnsteuern		80'000.00		25'000.00		73'932.50
4010.51	Passive Steuerauscheidungen Gewinnsteuern		-20'000.00		-38'000.00		-3'768.45
4011.01	Kapitalsteuern		1'500.00		2'000.00		1'054.30

		Budget 2026		Budget 2025		Rechnung 2024	
		Aufwand	Ertrag	Aufwand	Ertrag	Aufwand	Ertrag
4011.41	Aktive Steuerauscheidungen Kapitalsteuern		200.00		200.00		820.45
4011.51	Passive Steuerauscheidungen Kapitalsteuern		-100.00		-100.00		
4029.01	Eingang abgeschriebene Steuern		9'000.00		9'000.00		12'193.00
9101	Sondersteuern	4'000.00	470'000.00	3'000.00	480'000.00	3'725.45	583'593.75
3181.02	Tatsächliche Forderungsverluste auf Steuerguthaben	4'000.00		3'000.00		3'725.45	
4022.01	Grundstückgewinnsteuern		240'000.00		300'000.00		205'587.70
4022.11	Sonderveranlagungen		230'000.00		180'000.00		373'313.50
4029.01	Eingang abgeschriebene Steuern						4'692.55
9102	Liegenschaftssteuern	1'000.00	1'000'000.00	1'000.00	950'000.00	924.55	947'410.75
3181.02	Tatsächliche Forderungsverluste auf Steuerguthaben	1'000.00		1'000.00		924.55	
4021.01	Liegenschaftssteuern		1'000'000.00		950'000.00		947'410.75
9103	Hundetaxe	500.00	26'500.00	500.00	26'500.00	-300.00	26'000.00
3180.02	Wertberichtigungen auf Steuerforderungen					-400.00	
3181.02	Tatsächliche Forderungsverluste auf Steuerguthaben	500.00		500.00		100.00	
4033.01	Hundetaxe		26'500.00		26'500.00		26'000.00
93	Finanz- und Lastenausgleich	561'800.00	975'600.00	560'000.00	858'000.00	564'326.00	797'826.00
	Nettoertrag	413'800.00		298'000.00		233'500.00	
930	Finanz- und Lastenausgleich	561'800.00	975'600.00	560'000.00	858'000.00	564'326.00	797'826.00
	Nettoertrag	413'800.00		298'000.00		233'500.00	
9300	Finanz- und Lastenausgleich	561'800.00	975'600.00	560'000.00	858'000.00	564'326.00	797'826.00
3621.61	Lastenausgleich neue Aufgabenteilung	561'800.00		560'000.00		564'326.00	

		Budget 2026		Budget 2025		Rechnung 2024	
		Aufwand	Ertrag	Aufwand	Ertrag	Aufwand	Ertrag
4621.61	Geografisch-topografischer Zuschuss (vertikaler Lastenausgleich)		189'800.00		189'000.00		190'321.00
4621.62	Soziodemografischer Zuschuss (vertikaler Lastenausgleich)		41'500.00		30'000.00		41'548.00
4622.71	Disparitätenabbau Gemeinden (horizontaler Finanzausgleich)		744'300.00		639'000.00		565'957.00
95	Ertragsanteile, übrige Nettoertrag	47'000.00	47'000.00	25'500.00	25'500.00	66'509.75	66'509.75
950	Ertragsanteile, übrige Nettoertrag	47'000.00	47'000.00	25'500.00	25'500.00	66'509.75	66'509.75
9500	Ertragsanteile, übrige		47'000.00		25'500.00		66'509.75
4024.01	Erbschafts- und Schenkungssteuern		30'000.00		10'000.00		50'015.55
4600.01	Ertragsanteile an Direkter Bundessteuer		17'000.00		15'500.00		16'494.20
96	Vermögens- und Schuldenverwaltung Nettoertrag	199'250.00 64'600.00	263'850.00	222'050.00 61'750.00	283'800.00	156'254.18 107'633.23	263'887.41
961	Zinsen Nettoertrag	102'200.00 17'600.00	119'800.00	99'400.00 42'500.00	141'900.00	65'858.30 54'491.51	120'349.81
9610	Zinsen	102'200.00	119'800.00	99'400.00	141'900.00	65'858.30	120'349.81
3181.03	Tatsächliche Forderungsverluste (Abschreibungen Verzugszinse Steuern)	1'500.00		2'000.00		1'291.10	
3401.01	Verzinsung kurzfristige Finanzverbindlichkeiten	4'700.00		3'500.00		3'271.12	
3406.01	Verzinsung langfristige Finanzverbindlichkeiten	82'500.00		80'700.00		33'878.88	
3409.01	Übrige Passivzinsen (Spezialfinanzierungen)	4'000.00		1'650.00		19'797.60	

		Budget 2026		Budget 2025		Rechnung 2024	
		Aufwand	Ertrag	Aufwand	Ertrag	Aufwand	Ertrag
3409.02	Übrige Passivzinsen (Sonderrechnungen)	1'500.00		1'550.00		1'548.45	
3499.02	Übriger Finanzaufwand, Vergütungszinsen Steuern	8'000.00		10'000.00		6'071.15	
4400.01	Zinsen flüssige Mittel		100.00		100.00		8'957.66
4401.01	Zinsen Forderungen und Kontokorrente (ohne Verzugszinsen Steuern)		200.00		200.00		704.10
4401.02	Zinsen Forderungen und Kontokorrente (Verzugszinsen Steuern)		32'000.00		40'000.00		36'318.05
4409.01	Übrige Zinsen von Finanzvermögen (Spezialfinanzierungen)		12'800.00		5'600.00		
4420.01	Dividenden		8'500.00		8'500.00		8'500.00
4940.01	Interne Verrechnung von kalk. Zinsen und Finanzaufwand		66'200.00		87'500.00		65'870.00
963	Liegenschaften des Finanzvermögens	94'550.00	144'050.00	120'150.00	141'900.00	87'969.30	142'272.60
	Nettoertrag	49'500.00		21'750.00		54'303.30	
9630	Liegenschaften des Finanzvermögens	94'550.00	144'050.00	120'150.00	141'900.00	87'969.30	142'272.60
3010.01	Löhne des Verwaltungs- und Betriebspersonals	8'300.00		8'400.00		8'115.70	
3050.01	AG-Beiträge AHV, IV, EO, ALV, Verwaltungskosten	540.00		540.00		446.90	
3053.01	AG-Beiträge an Unfallversicherungen	170.00		170.00		37.95	
3054.01	AG-Beiträge an Familienausgleichskasse	130.00		130.00		103.70	
3055.01	AG-Beiträge an Krankentaggeldversicherungen	110.00		110.00			
3430.01	Baulicher Unterhalt Liegenschaften FV (Grundstücke)			5'000.00			
3430.04	Baulicher Unterhalt Liegenschaften FV (Gebäude)	2'500.00		3'000.00			
3431.01	Nicht baul.Unterhalt Liegenschaften FV (Betriebs- und Verbrauchsmaterial)	200.00		1'000.00		12.40	
3431.02	Liegenschaften FV, Anschaffung Mobilien	1'800.00		3'000.00		72.95	
3431.03	Nicht baul.Unterhalt Liegenschaften FV (Mobilien, Fahrzeuge, Maschinen)			2'000.00			

		Budget 2026		Budget 2025		Rechnung 2024	
		Aufwand	Ertrag	Aufwand	Ertrag	Aufwand	Ertrag
3431.04	Nicht baul.Unterhalt Liegenschaften FV (Mieten- und Benützungskosten)			100.00			
3439.01	Übriger Liegenschaftsaufwand FV (Inserate, Publikationen, Büromaterial)	100.00		100.00			
3439.02	Übriger Liegenschaftsaufwand FV (Energiekosten; Wasser-, Abwasser, Abfallgebühren)	14'000.00		13'000.00		13'660.60	
3439.04	Übriger Liegenschaftsaufwand FV (Sachversicherungen)	2'700.00		2'500.00		2'443.10	
3439.05	Übriger Liegenschaftsaufwand FV (Dienstleistungen Dritter)	1'000.00		1'000.00		670.00	
3441.01	Wertberichtigung Sachanlagen FV					126.00	
3910.01	Interne Verrechnung von Dienstleistungen	7'700.00		8'000.00		7'470.00	
3920.01	Interne Verrechnung von Pacht, Mieten und Benützungskosten	3'700.00		3'000.00		2'980.60	
3930.01	Interne Verrechnung von Betriebs- und Verwaltungskosten	100.00		100.00		89.40	
3940.01	Interne Verrechnung von kalk. Zinsen und Finanzaufwand	51'500.00		69'000.00		51'740.00	
4430.01	Pacht- und Mietzinse Liegenschaften FV		131'750.00		129'500.00		129'587.40
4432.01	Vergütung für Benützungen Liegenschaften FV		200.00		200.00		620.00
4439.01	Übriger Liegenschaftenertrag FV (Rückerstattungen Raumnebenkosten)		12'100.00		12'200.00		12'065.20
969	Finanzvermögen	2'500.00		2'500.00		2'426.58	1'265.00
	Nettoaufwand		2'500.00		2'500.00		1'161.58
9690	Finanzvermögen	2'500.00		2'500.00		2'426.58	1'265.00
3130.01	Dienstleistungen Dritter	2'500.00		2'500.00		2'426.58	
4440.01	Marktwertanpassungen Wertschriften FV						1'260.00
4499.01	Übriger Finanzertrag						5.00

		Budget 2026		Budget 2025		Rechnung 2024	
		Aufwand	Ertrag	Aufwand	Ertrag	Aufwand	Ertrag
97	Rückverteilungen		2'700.00		2'500.00		2'998.75
	Nettoertrag	2'700.00		2'500.00		2'998.75	
971	Rückverteilungen aus CO2-Abgabe		2'700.00		2'500.00		2'998.75
	Nettoertrag	2'700.00		2'500.00		2'998.75	
9710	Rückverteilung aus CO2-Abgabe		2'700.00		2'500.00		2'998.75
4699.11	Rückverteilung CO2-Abgabe		2'700.00		2'500.00		2'998.75
99	Nicht aufgeteilte Posten		915'660.00	648'700.00	2'010'090.00	648'669.00	5'263'841.36
	Nettoertrag	915'660.00		1'361'390.00		4'615'172.36	
990	Nicht aufgeteilte Posten			648'700.00		648'669.00	
	Nettoaufwand			648'700.00		648'669.00	
9901	Abschreibung bestehendes Verwaltungsvermögen			648'700.00		648'669.00	
3300.90	Planmässige Abschreibung best. VV Allg. Haushalt per 31.12.2015			648'700.00		648'669.00	
995	Neutrale Aufwendungen und Erträge				313'090.00		2'063'084.00
	Nettoertrag			313'090.00		2'063'084.00	
9950	Neutrale Aufwendungen und Erträge				313'090.00		2'063'084.00
4896.01	Entnahmen aus Neubewertungsreserven				94'340.00		94'334.00
4898.02	Entnahme aus Spezialfinanzierung Übertragung VV Elektrizitätsversorgung an EVR AG				218'750.00		1'968'750.00
999	Abschluss		915'660.00		1'697'000.00		3'200'757.36
	Nettoertrag	915'660.00		1'697'000.00		3'200'757.36	

		Budget 2026		Budget 2025		Rechnung 2024	
		Aufwand	Ertrag	Aufwand	Ertrag	Aufwand	Ertrag
9990	Abschluss		915'660.00		1'697'000.00		3'200'757.36
9001.01	Aufwandüberschuss (allgemeiner Haushalt)		915'660.00		1'697'000.00		3'200'757.36

9.3 Budget Investitionsrechnung nach Sachgruppen

		Budget 2026		Budget 2025		Rechnung 2024	
		Ausgaben	Einnahmen	Ausgaben	Einnahmen	Ausgaben	Einnahmen
	Investitionsrechnung	2'200'000.00	2'200'000.00	4'491'000.00	4'491'000.00	1'747'121.24	1'747'121.24
5	Investitionsausgaben	2'200'000.00		4'491'000.00		1'747'121.24	
50	Sachanlagen	1'568'000.00		3'588'000.00		1'342'232.82	
5010	Strassen/Verkehrswege	180'000.00		460'000.00		494'772.05	
5010.01	Strassen / Verkehrswege	180'000.00		460'000.00		494'772.05	
5030	Übrige Tiefbauten allgemein			50'000.00			
5030.01	Übrige Tiefbauten allgemein			50'000.00			
5031	Tiefbauten Wasserversorgung	1'042'000.00		1'257'000.00		67'833.77	
5031.11	Tiefbauten Wasserversorgung	1'042'000.00		1'257'000.00		67'833.77	
5032	Tiefbauten Abwasserentsorgung	296'000.00		289'000.00		27'194.27	
5032.21	Tiefbauten Abwasserbeseitigung	296'000.00		289'000.00		27'194.27	
5040	Hochbauten			1'532'000.00		569'228.63	

		Budget 2026		Budget 2025		Rechnung 2024	
		Ausgaben	Einnahmen	Ausgaben	Einnahmen	Ausgaben	Einnahmen
5040.01	Hochbauten			1'532'000.00		569'228.63	
5060	Mobilien	50'000.00				183'204.10	
5060.01	Mobilien allgemein	50'000.00				183'204.10	
52	Immaterielle Anlagen	402'000.00		498'000.00		56'451.56	
5200	Informatik			62'000.00		12'772.00	
5200.01	Informatik Allgemeiner Haushalt			62'000.00		12'772.00	
5290	Übrige immaterielle Anlagen	275'000.00		376'000.00		39'600.00	
5290.01	Übrige immaterielle Anlagen allgemein	275'000.00		376'000.00		39'600.00	
5291	Wasserversorgung	30'000.00		25'000.00			
5291.11	Übrige immaterielle Anlagen Wasserversorgung	30'000.00		25'000.00			
5292	Abwasserentsorgung	97'000.00		35'000.00		4'079.56	
5292.21	Übrige immaterielle Anlagen Abwasserbeseitigung	97'000.00		35'000.00		4'079.56	
54	Darlehen					20'000.00	
5450	Darlehen an private Unternehmungen					20'000.00	
5450.01	Darlehen an private Unternehmungen allgemein					20'000.00	
56	Eigene Investitionsbeiträge	164'000.00		251'000.00		167'141.21	
5620	Investitionsbeiträge an Gemeinden und Gemeindeverbände	164'000.00		251'000.00		167'141.21	

		Budget 2026		Budget 2025		Rechnung 2024	
		Ausgaben	Einnahmen	Ausgaben	Einnahmen	Ausgaben	Einnahmen
5620.21	Investitionsbeiträge an Gemeinden und Gemeindeverbände, Abwasserbeseitigung	164'000.00		251'000.00		167'141.21	
59	Übertrag an Bilanz	66'000.00		154'000.00		161'295.65	
5900	Passivierte Einnahmen	66'000.00		154'000.00		161'295.65	
5900.01	Passivierte Einnahmen Allg. HH	8'000.00		154'000.00		161'295.65	
5900.11	Passivierte Einnahmen Wasserversorgung	37'000.00					
5900.21	Passivierte Einnahmen Abwasserentsorgung	21'000.00					
6	Investitionseinnahmen		2'200'000.00		4'491'000.00		1'747'121.24
63	Investitionsbeiträge für eigene Rechnung		58'000.00		76'000.00		83'295.65
6310	Investitionsbeiträge von Kantonen und Konkordaten		58'000.00				
6310.11	Investitionsbeiträge vom Kanton Wasserversorgung		37'000.00				
6310.21	Investitionsbeiträge vom Kanton Abwasserbeseitigung		21'000.00				
6340	Inv.beiträge von öff.Unternehmungen						4'942.55
6340.01	Investitionsbeiträge von öffentlichen Unternehmungen						4'942.55
6350	Investitionsbeiträge privaten Unternehmungen						78'353.10
6350.01	Investitionsbeiträge von privaten Unternehmungen						78'353.10
6370	Investitionsbeiträge private Haushalte				76'000.00		
6370.01	Investitionsbeiträge von privaten Haushalten				76'000.00		
64	Rückzahlung von Darlehen		8'000.00		78'000.00		78'000.00

		Budget 2026		Budget 2025		Rechnung 2024	
		Ausgaben	Einnahmen	Ausgaben	Einnahmen	Ausgaben	Einnahmen
6440	Rückz.von Darlehen an öff.Unternehmungen				75'000.00		75'000.00
6440.01	Rückzahlung von Darlehen an öffentliche Unternehmungen				75'000.00		75'000.00
6450	Rückz.v.Darlehen an priv.Unternehmungen		5'000.00				
6450.01	Rückzahlung von Darlehen an private Unternehmungen		5'000.00				
6460	Rückz.v.Darlehen an priv.Org.o.Erwerbsz.		3'000.00		3'000.00		3'000.00
6460.01	Rückzahlung von Darlehen an priv. Org. ohne Erwerbszweck		3'000.00		3'000.00		3'000.00
69	Übertrag an Bilanz		2'134'000.00		4'337'000.00		1'585'825.59
6900	Aktivierte Ausgaben		2'134'000.00		4'337'000.00		1'585'825.59
6900.01	Aktivierte Ausgaben Allg. HH		505'000.00		2'480'000.00		1'319'576.78
6900.11	Aktivierte Ausgaben Wasserversorgung		1'072'000.00		1'282'000.00		67'833.77
6900.21	Aktivierte Ausgaben Abwasserentsorgung		557'000.00		575'000.00		198'415.04
	Nettoinvestitionen	2'068'000.00		4'183'000.00		1'424'529.94	

9.4 Budget Investitionsrechnung nach Funktionen

		Budget 2026		Budget 2025		Rechnung 2024	
		Ausgaben	Einnahmen	Ausgaben	Einnahmen	Ausgaben	Einnahmen
INVESTITIONSRECHNUNG		2'200'000.00	2'200'000.00	4'491'000.00	4'491'000.00	1'747'121.24	1'747'121.24

		Budget 2026		Budget 2025		Rechnung 2024	
		Ausgaben	Einnahmen	Ausgaben	Einnahmen	Ausgaben	Einnahmen
0	Allgemeine Verwaltung Nettoausgaben			32'000.00		12'772.00	
					32'000.00		12'772.00
02	Allgemeine Dienste Nettoausgaben			32'000.00		12'772.00	
					32'000.00		12'772.00
022	Allgemeine Dienste			32'000.00		12'772.00	
0220	Allgemeine Dienste			32'000.00		12'772.00	
5200.05	Abacus Software Human Ressources			32'000.00		12'772.00	
1	Öffentliche Ordnung und Sicherheit, Verteidigung Nettoausgaben			116'000.00	76'000.00	42'139.80	
					40'000.00		42'139.80
014	Allgemeines Rechtswesen Nettoausgaben			66'000.00	76'000.00	39'600.00	
	Nettoeinnahmen			10'000.00			39'600.00
0140	Allgemeines Rechtswesen			66'000.00	76'000.00	39'600.00	
1400	Allgemeines Rechtswesen			66'000.00	76'000.00	39'600.00	
5290.01	Neuvermessung (gebundene Ausgaben)			66'000.00		39'600.00	
6370.01	Neuvermessung, Beiträge von Privaten				76'000.00		
15	Feuerwehr Nettoausgaben			50'000.00		2'539.80	
					50'000.00		2'539.80

		Budget 2026		Budget 2025		Rechnung 2024	
		Ausgaben	Einnahmen	Ausgaben	Einnahmen	Ausgaben	Einnahmen
150	Feuerwehr			50'000.00		2'539.80	
1500	Feuerwehr			50'000.00		2'539.80	
5030.01	Ersatz Löschel Hinterer Hohlenweg			50'000.00			
5060.02	Tragkraftspritze Rosenbauer Fox4					533.45	
5060.03	Mannschaftstransporter VW Crafter 35 Kastenwagen mit Ausbau von Tech GmbH					2'006.35	
2	Bildung	50'000.00		1'622'000.00		569'228.63	
	Nettoausgaben		50'000.00		1'622'000.00		569'228.63
21	Obligatorische Schule	50'000.00		1'622'000.00		569'228.63	
	Nettoausgaben		50'000.00		1'622'000.00		569'228.63
213	Oberstufe			30'000.00			
2130	Sekundarstufe I			30'000.00			
5200.03	Erneuerung Screens Sekundarstufe I 2025-2030			30'000.00			
217	Schulliegenschaften	50'000.00		1'592'000.00		569'228.63	
2170	Schulliegenschaften	50'000.00		1'592'000.00		569'228.63	
5040.12	Planung Schulhausbauten 1. Etappe, Aebnit, "Neubau light"			70'000.00		35'257.45	
5040.13	Neubau Schulanlage Aebnit 1. Etappe			1'462'000.00		431'799.58	
5040.24	Einbau Schulräume Dachgeschoss USZ, Abeggstrasse 6					102'171.60	
5290.14	Grundlagenerarbeitung für Planerwahl/Fachplaner Schulhausbauten	50'000.00		60'000.00			

		Budget 2026		Budget 2025		Rechnung 2024	
		Ausgaben	Einnahmen	Ausgaben	Einnahmen	Ausgaben	Einnahmen
3	Kultur, Sport und Freizeit, Kirche		3'000.00		3'000.00		3'000.00
	Nettoeinnahmen	3'000.00		3'000.00		3'000.00	
34	Sport und Freizeit		3'000.00		3'000.00		3'000.00
	Nettoeinnahmen	3'000.00		3'000.00		3'000.00	
341	Sport		3'000.00		3'000.00		3'000.00
3410	Sport		3'000.00		3'000.00		3'000.00
6460.01	Rückzahlung Darlehen Verein Bergrennen Gurnigel		3'000.00		3'000.00		3'000.00
5	Soziale Sicherheit		5'000.00			20'000.00	
	Nettoausgaben						20'000.00
	Nettoeinnahmen	5'000.00					
54	Familie und Jugend		5'000.00			20'000.00	
	Nettoausgaben						20'000.00
	Nettoeinnahmen	5'000.00					
545	Leistungen an Familien		5'000.00			20'000.00	
5450	Leistungen an Familien allgemein		5'000.00			20'000.00	
5450.01	Darlehen an Verein Kindertagesstätte Riggisberg					20'000.00	
6450.01	Amortisation Darlehen Kita (5'000/J ab 2026)		5'000.00				
6	Verkehr und Nachrichtenübermittlung	230'000.00		460'000.00		675'436.35	83'295.65
	Nettoausgaben		230'000.00		460'000.00		592'140.70

		Budget 2026		Budget 2025		Rechnung 2024	
		Ausgaben	Einnahmen	Ausgaben	Einnahmen	Ausgaben	Einnahmen
61	Strassenverkehr	230'000.00		460'000.00		675'436.35	83'295.65
	Nettoausgaben		230'000.00		460'000.00		592'140.70
615	Gemeindestrassen	230'000.00		460'000.00		675'436.35	83'295.65
6150	Gemeindestrassen	150'000.00		430'000.00		273'528.35	83'295.65
5010.04	Basiserschliessung Bühlenstrasse, Parz. 1020-1 und 389-1					78'353.10	
5010.05	Sanierung Muristrasse, Bereich Muriboden					690.00	
5010.10	Sanierung Gsteigstrasse					10'770.00	
5010.15	Sanierung Muristrasse, Bereich Muri					366.00	
5010.17	Sanierung Birkenweg					2'684.95	
5010.22	Würzenstrasse, Instandsetzung Asphaltbelag bis Abzweigung Kantonsstrasse	150'000.00		150'000.00			
5010.25	Kirchweg, Instandsetzung Asphaltbelag			150'000.00			
5010.26	Vorderer-Hinterer Hohlenweg: Instandsetzung, Asphaltbelag			100'000.00			
5010.37	Schulhausstrasse Rümligen, Strecke: Unterholz bis Schulhaus			30'000.00			
5060.02	Multifunktionsträger-Fahrzeug Aebi (Ersatz "Pony")					180'664.30	
6340.17	Birkenweg, Kostenanteil EVR AG						4'942.55
6350.04	Grundeigentümerbeiträge Basiserschliessung Bühlenstrasse, Parz. 389-1						78'353.10
6155	Parkplätze	80'000.00		30'000.00		401'908.00	
5010.03	Sonnenplatz; Parkplätze (Viehschauplatz), Befestigung					401'908.00	
5010.04	Parkuhren Sonnenplatz und Dorfplatz	30'000.00		30'000.00			
5060.01	Öffentliche Elektroladestationen Sonnen-/Dorfparkplatz	50'000.00					

		Budget 2026		Budget 2025		Rechnung 2024	
		Ausgaben	Einnahmen	Ausgaben	Einnahmen	Ausgaben	Einnahmen
7	Umweltschutz und Raumordnung	1'854'000.00	58'000.00	2'107'000.00		266'248.81	
	Nettoausgaben		1'796'000.00		2'107'000.00		266'248.81
71	Wasserversorgung	1'072'000.00	37'000.00	1'282'000.00		67'833.77	
	Nettoausgaben		1'035'000.00		1'282'000.00		67'833.77
710	Wasserversorgung	1'072'000.00	37'000.00	1'282'000.00		67'833.77	
7101	Wasserversorgung (Gemeindebetrieb)	1'072'000.00	37'000.00	1'282'000.00		67'833.77	
5031.12	Fyschtere Grabe/Rüti, Neubau UV-Anlage			370'000.00			
5031.22	Wasserleitung Überbauung Mühlebachweg	102'000.00		102'000.00			
5031.24	Ersatz Wasserleitung Gurnigelstrasse 24 bis Abzwei- gung Halbbachweg					67'833.77	
5031.25	Planung Ersatz Wasserleitung Gurnigelstrasse			70'000.00			
5031.26	Fyschtere Grabe, Neubau UV-Anlage: Planung+Baube- gleitung			25'000.00			
5031.27	Mieschern und Mieschernhölzli, San. Fassungsanlage	600'000.00		600'000.00			
5031.28	Parzelle 1465, öffentliche Ringleitung Wasser	90'000.00		90'000.00			
5031.40	Gurnigelstrasse, Ersatz Wasserleitung 2.Et., Zibe- legässli-Pulfer Moto	200'000.00					
5031.45	Brunnstuben Frohmoos und Halbbach, Instandsetzung	50'000.00					
5291.01	Grundwasserschutzszonen, Überarbeitung	10'000.00					
5291.04	Überarbeitung Generelle Wasserversorgungsplanung (alle Ortsteile)	20'000.00		25'000.00			
6310.12	Fondsbeitrag Neubau UV-Anlage Fyschtere Grabe		37'000.00				
72	Abwasserentsorgung	557'000.00	21'000.00	575'000.00		198'415.04	
	Nettoausgaben		536'000.00		575'000.00		198'415.04

		Budget 2026		Budget 2025		Rechnung 2024	
		Ausgaben	Einnahmen	Ausgaben	Einnahmen	Ausgaben	Einnahmen
720	Abwasserentsorgung	557'000.00	21'000.00	575'000.00		198'415.04	
7201	Abwasserentsorgung (Gemeindebetrieb)	557'000.00	21'000.00	575'000.00		198'415.04	
5032.07	Abwasserleitung Kirchmattstrasse /Edelstein, Parz. Nr. 119					27'194.27	
5032.20	Planung Verlegung Abwasserleitung ob. Halbbachquelle	65'000.00		65'000.00			
5032.22	Abwasserleitung Überbauung Mühlebachweg	131'000.00		131'000.00			
5032.23	Kanalsanierungen / GEP-Massnahme Nr. 2	100'000.00		50'000.00			
5032.35	Umsetzung Massnahmen GEP Rümligen			43'000.00			
5292.01	Nachführung Generelle Entwässerungsplanung GEP	17'000.00		20'000.00		4'079.56	
5292.02	Grundwasserschutzzone Obere Halbbachquelle	30'000.00		15'000.00			
5292.40	Planung Sanierung private Abwasseranlagen	50'000.00					
5620.11	Gemeindebeitrag Investitionen ARAG 2024 Kredit exkl. MWST					167'141.21	
5620.12	Gemeindebeitrag Investitionen ARAG 2025			251'000.00			
5620.13	Gemeindebeitrag Investitionen ARAG 2026	164'000.00					
6310.01	Fondsbeitrag Nachführung Gen. Entwässerungsplanung		21'000.00				
79	Raumordnung	225'000.00		250'000.00			
	Nettoausgaben		225'000.00		250'000.00		
790	Raumordnung	225'000.00		250'000.00			
7900	Raumordnung allgemein	225'000.00		250'000.00			
5290.03	Ortsplanungsrevision (OPR3)	100'000.00		100'000.00			
5290.05	Dorfzentrumsgestaltung, Planerleistungen SIA-Phasen 32-53	125'000.00		150'000.00			

		Budget 2026		Budget 2025		Rechnung 2024	
		Ausgaben	Einnahmen	Ausgaben	Einnahmen	Ausgaben	Einnahmen
8	Volkswirtschaft				75'000.00		75'000.00
	Nettoeinnahmen			75'000.00		75'000.00	
87	Brennstoffe und Energie				75'000.00		75'000.00
	Nettoeinnahmen			75'000.00		75'000.00	
871	Elektrizität				75'000.00		75'000.00
8710	Elektrizität allgemein				75'000.00		75'000.00
6440.01	Amortisation Darlehen EVR 1.5 Mio (14440.01) / Amortisation 75'000/J.				75'000.00		75'000.00
9	Finanzen und Steuern	66'000.00	2'134'000.00	154'000.00	4'337'000.00	161'295.65	1'585'825.59
	Nettoeinnahmen	2'068'000.00		4'183'000.00		1'424'529.94	
99	Nicht aufgeteilte Posten	66'000.00	2'134'000.00	154'000.00	4'337'000.00	161'295.65	1'585'825.59
	Nettoeinnahmen	2'068'000.00		4'183'000.00		1'424'529.94	
999	Abschluss	66'000.00	2'134'000.00	154'000.00	4'337'000.00	161'295.65	1'585'825.59
9990	Abschluss	66'000.00	2'134'000.00	154'000.00	4'337'000.00	161'295.65	1'585'825.59
5900.01	Passivierte Einnahmen allgemein	8'000.00		154'000.00		161'295.65	
5900.11	Passivierte Einnahmen Wasserversorgung	37'000.00					
5900.21	Passivierte Einnahmen Abwasserentsorgung	21'000.00					
6900.01	Aktivierte Ausgaben allgemein		505'000.00		2'480'000.00		1'319'576.78
6900.11	Aktivierte Ausgaben Wasserversorgung		1'072'000.00		1'282'000.00		67'833.77
6900.21	Aktivierte Ausgaben Abwasserentsorgung		557'000.00		575'000.00		198'415.04